

**Zweckverband  
Kehrichtorganisation  
Winterthur-Umgebung (KOWU)**

**Jahresrechnung 2022**

---

Ablieferung an Vorsteherschaft	31.01.2023
Abnahmebeschluss Vorsteherschaft	21.03.2023
Ablieferung an Rechnungsprüfungskommission	24.03.2023
Abnahmebeschluss Rechnungsprüfungskommission	05.04.2023
Abnahmebeschluss Delegiertenversammlung	09.05.2023
Veröffentlichung	12.05.2023

## Inhaltsverzeichnis

	Seite
<b>Bericht, Anträge und Beschlüsse</b>	
1	Bericht der Vorsteherschaft 5
2	Anträge und Beschlüsse 6-8
3	Kurzbericht der Revisionsstelle 9-10
4	Vollständigkeitserklärung 11
<b>Jahresrechnung - Finanzbericht</b>	
5	<b>Finanzierung</b> keine
6	<b>Erfolgsrechnung</b> 13
7	<b>Kostenverteiler Erfolgsrechnung</b> 14
8	<b>Investitionsrechnungen</b> keine
9	<b>Bilanz</b> 15-16
10	<b>Geldflussrechnung</b> 17-18
11	<b>Anhang</b> 19
	<b>Grundlagen und Grundsätze der Rechnungslegung</b> 19
	Angewandtes Regelwerk 19
	Rechnungslegungs-, Bilanzierungs- und Bewertungsgrundsätze 19
	Organisationseinheiten 20
	<b>Finanzinformationen</b>
	Ausgewählte Positionen des Finanzvermögens keine
	Eventualforderungen keine
	Anlagenspiegel Finanzvermögen keiner
	Anlagenspiegel Verwaltungsvermögen keiner
	Beteiligungsspiegel keiner
	Ausgewählte Positionen des Fremdkapitals keine
	Gewährleistungsspiegel / Eventualverpflichtungen keine

	Seite
Leasingverträge	keine
Rückstellungsspiegel	keiner
Eigenkapitalnachweis	keiner
Beteiligungsverhältnisse und Verschuldungssituation	21
Sonderrechnungen	keine
Finanzkennzahlen	keine
<b>Kreditrechtliche Angaben</b>	
Verpflichtungskredite	keine
Gebundene Ausgabenbeschlüsse	keine

### Jahresrechnung - Details zum Finanzbericht

12	Erläuterungen zur Erfolgsrechnung	23
13	Erfolgsrechnung	24-26
14	Erläuterungen zu den Investitionsrechnungen	keine
15	Investitionsrechnung Verwaltungsvermögen	keine
16	Investitionsrechnung Finanzvermögen	keine
17	Bilanz	27-28

#### **Kontakt**

Zweckverband Kehrrichtorganisation Winterthur-Umgebung (KOWU)  
 c/o Gemeindeverwaltung Seuzach, Stationsstrasse 1  
 8472 Seuzach

Präsident: Marc Manz, Seuzach

Rechnungsführer: Thomas Hofmann, Gemeinde Neftenbach  
 Telefon 052 305 06 63  
 E-Mail thomas.hofmann@neftenbach.ch

# **Bericht, Anträge und Beschlüsse**

## Bericht der Vorsteherchaft

### a. Finanzieller Überblick zur Jahresrechnung

Die Jahresrechnung 2022 schliesst gegenüber dem Budget um CHF 11'107.70 besser ab.  
Der Preis pro Kadaverkübel lag 2022 bei CHF 79.74 (Vorjahr CHF 63.81), Investitionen wurden keine getätigt.  
Der Aufwandüberschuss von CHF 86'292.30 wird gemäss Statuten auf die Zweckverbandsgemeinden verteilt.  
Der Zweckverband verfügt über kein Eigenkapital.

### b. Erläuterungen zum abgeschlossenen Rechnungsjahr

Gegenüber 2021 mit 1'086 eingesammelten Kadaverkübel, reduzierte sich 2022 die Anzahl Kübel auf 970, was die Kosten pro Kübel ansteigen lässt.  
Pendent ist die Submission der Kehrichtsammlung, welche 2023 weiterbearbeitet wird.

### c. Begründung erheblicher Abweichungen gegenüber dem Budget

Für die Erarbeitung und Begleitung der Submission der Kehrichtsammlung wurden CHF 8'000.- im Budget 2022 eingestellt. Die Kosten für die bislang geleisteten Arbeiten betragen im 2022 lediglich CHF 2'584.80. Im Weiteren hatte die Stadt Winterthur geplant, 2022 die Reinigungsanlage der Konfiskatgebäude zu erneuern, woran sich der Zweckverband beteiligen muss. Der Ersatz ist zu 80% ausgeführt, die Kosten 2022 um CHF 3'663.20.- tiefer als budgetiert.  
Alle Differenzen ab CHF 500.- sind im Anhang begründet.

## Antrag der Vorsteherschaft

- Die Vorsteherschaft hat die Jahresrechnung 2022 des Zweckverbands Kehrichtorganisation Winterthur-Umgebung (KOWU) genehmigt.
- Die Jahresrechnung 2022 des Zweckverbands Kehrichtorganisation Winterthur-Umgebung (KOWU) weist folgende Eckdaten aus:

<b>Erfolgsrechnung</b>	Gesamtaufwand	CHF	86'292.30
	Gesamtertrag	CHF	-
	<b>Aufwandüberschuss</b>	<b>CHF</b>	<b>86'292.30</b>

Der Aufwandüberschuss der Erfolgsrechnung wird gemäss Art. 43 der Zweckverbandsstatuten auf die die Verbandsgemeinden verteilt:

Gemeinde Altikon	CHF	5'725.65
Gemeinde Brütten	CHF	6'166.20
Gemeinde Dägerlen	CHF	7'550.70
Gemeinde Dättlikon	CHF	1'197.30
Gemeinde Dinhard	CHF	2'025.10
Gemeinde Ellikon an der Thur	CHF	1'726.65
Gemeinde Elsau	CHF	2'711.25
Gemeinde Hagenbüchen	CHF	227.75
Gemeinde Hettlingen	CHF	5'098.55
Gemeinde Lindau	CHF	1'134.85
Gemeinde Neftenbach	CHF	16'086.50
Gemeinde Pfungen	CHF	2'322.90
Gemeinde Rickenbach	CHF	3'035.90
Gemeinde Seuzach	CHF	3'299.70
Gemeinde Turbenthal	CHF	9'329.90
Gemeinde Wiesendangen	CHF	7'010.95
Gemeinde Zell	CHF	11'642.45
<b>Total</b>	<b>CHF</b>	<b>86'292.30</b>

### Investitionsrechnung Verwaltungsvermögen

Ausgaben Verwaltungsvermögen	CHF	-
Einnahmen Verwaltungsvermögen	CHF	-
<b>Nettoinvestitionen Verwaltungsvermögen</b>	<b>CHF</b>	<b>-</b>

### Investitionsrechnung Finanzvermögen

Ausgaben Finanzvermögen	CHF	-
Einnahmen Finanzvermögen	CHF	-
<b>Nettoinvestitionen Finanzvermögen</b>	<b>CHF</b>	<b>-</b>

### Bilanz

<b>Bilanzsumme</b>	<b>CHF</b>	<b>86'292.30</b>
--------------------	------------	------------------


- Die Vorsteherschaft beantragt der Delegiertenversammlung, die Jahresrechnung 2022 des Zweckverbands Kehrichtorganisation Winterthur-Umgebung (KOWU) zu genehmigen.

8472 Seuzach, 21. März 2023

Vorsteherschaft Zweckverband Kehrichtorganisation Winterthur-Umgebung (KOWU)

Präsident:  
Marc Manz

Aktuarin:  
Jacqueline Sägesser

## Antrag der Rechnungsprüfungskommission

- 1 Die Rechnungsprüfungskommission hat die Jahresrechnung 2022 des Zweckverbands Kehrichtorganisation Winterthur-Umgebung (KOWU) in der von der Vorsteherschaft beschlossenen Fassung vom 21.03.2023 geprüft. Die Jahresrechnung weist folgende Eckdaten aus:

### Erfolgsrechnung

Gesamtaufwand	CHF	86'292.30
Gesamtertrag	CHF	-
<b>Aufwandüberschuss</b>	<b>CHF</b>	<b>86'292.30</b>

Der Aufwandüberschuss der Erfolgsrechnung wird gemäss Art. 43 der Zweckverbandsstatuten auf die die Verbandsgemeinden verteilt:

Gemeinde Altikon	CHF	5'725.65
Gemeinde Brütten	CHF	6'166.20
Gemeinde Dägerlen	CHF	7'550.70
Gemeinde Dättlikon	CHF	1'197.30
Gemeinde Dinhard	CHF	2'025.10
Gemeinde Ellikon an der Thur	CHF	1'726.65
Gemeinde Elsau	CHF	2'711.25
Gemeinde Hagenbuchen	CHF	227.75
Gemeinde Hettlingen	CHF	5'098.55
Gemeinde Lindau	CHF	1'134.85
Gemeinde Neftenbach	CHF	16'086.50
Gemeinde Pfunen	CHF	2'322.90
Gemeinde Rickenbach	CHF	3'035.90
Gemeinde Seuzach	CHF	3'299.70
Gemeinde Turbenthal	CHF	9'329.90
Gemeinde Wiesendangen	CHF	7'010.95
Gemeinde Zell	CHF	11'642.45
<b>Total</b>	<b>CHF</b>	<b>86'292.30</b>

### Investitionsrechnung Verwaltungsvermögen

Ausgaben Verwaltungsvermögen	CHF	-
Einnahmen Verwaltungsvermögen	CHF	-
<b>Nettoinvestitionen Verwaltungsvermögen</b>	<b>CHF</b>	<b>-</b>

### Investitionsrechnung Finanzvermögen

Ausgaben Finanzvermögen	CHF	-
Einnahmen Finanzvermögen	CHF	-
<b>Nettoinvestitionen Finanzvermögen</b>	<b>CHF</b>	<b>-</b>


### Bilanz

<b>Bilanzsumme</b>	<b>CHF</b>	<b>86'292.30</b>
--------------------	------------	------------------

- 2 Die Rechnungsprüfungskommission stellt fest, dass die Jahresrechnung des Zweckverbands Kehrichtorganisation Winterthur-Umgebung (KOWU) finanzrechtlich zulässig und rechnerisch richtig ist. Die finanzpolitische Prüfung der Jahresrechnung gibt zu keinen Bemerkungen Anlass.
- 3 Die Rechnungsprüfungskommission hat den Kurzbericht der finanztechnischen Prüfung zur Kenntnis genommen.
- 4 Die Rechnungsprüfungskommission beantragt der Delegiertenversammlung, die Jahresrechnung 2022 des Zweckverbands Kehrichtorganisation Winterthur-Umgebung (KOWU) entsprechend dem Antrag der Vorsteherschaft zu genehmigen.

8413 Neftenbach, **5. April 2023**  
Rechnungsprüfungskommission

Präsident



Aktuarin:



## Beschluss der Delegiertenversammlung

Die Delegiertenversammlung hat die Jahresrechnung 2022 des Zweckverbands Kehrichtorganisation Winterthur-Umgebung (KOWU) am xx.yy.2023 entsprechend dem Antrag der Vorsteherschaft genehmigt. Die Jahresrechnung weist folgende Eckdaten aus:

<b>Erfolgsrechnung</b>	Gesamtaufwand	CHF	86'292.30
	Gesamtertrag	CHF	-
	<b>Aufwandüberschuss</b>	<b>CHF</b>	<b>86'292.30</b>

Der Aufwandüberschuss der Erfolgsrechnung wird gemäss Art. 43 der Zweckverbandsstatuten auf die die Verbandsgemeinden verteilt:

Gemeinde Altikon	CHF	5'725.65
Gemeinde Brütten	CHF	6'166.20
Gemeinde Dägerlen	CHF	7'550.70
Gemeinde Dättlikon	CHF	1'197.30
Gemeinde Dinhard	CHF	2'025.10
Gemeinde Ellikon an der Thur	CHF	1'726.65
Gemeinde Elsau	CHF	2'711.25
Gemeinde Hagenbuch	CHF	227.75
Gemeinde Hettlingen	CHF	5'098.55
Gemeinde Lindau	CHF	1'134.85
Gemeinde Nefenbach	CHF	16'086.50
Gemeinde Pfungen	CHF	2'322.90
Gemeinde Rickenbach	CHF	3'035.90
Gemeinde Seuzach	CHF	3'299.70
Gemeinde Turbenthal	CHF	9'329.90
Gemeinde Wiesendangen	CHF	7'010.95
Gemeinde Zell	CHF	11'642.45
<b>Total</b>	<b>CHF</b>	<b>86'292.30</b>

<b>Investitionsrechnung Verwaltungsvermögen</b>	Ausgaben Verwaltungsvermögen	CHF	-
	Einnahmen Verwaltungsvermögen	CHF	-
	<b>Nettoinvestitionen Verwaltungsvermögen</b>	<b>CHF</b>	<b>-</b>

<b>Investitionsrechnung Finanzvermögen</b>	Ausgaben Finanzvermögen	CHF	-
	Einnahmen Finanzvermögen	CHF	-
	<b>Nettoinvestitionen Finanzvermögen</b>	<b>CHF</b>	<b>-</b>

<b>Bilanz</b>	<b>Bilanzsumme</b>	<b>CHF</b>	<b>86'292.30</b>
---------------	--------------------	------------	------------------

8472 Seuzach,  
Namens der Delegiertenversammlung des Zweckverbands Kehrichtorganisation Winterthur-Umgebung (KOWU)

Der Präsident:  
Marc Manz

Die Aktuarin:  
Jacqueline Sägesser






## Bericht der finanztechnischen Prüfstelle zur Jahresrechnungsprüfung 2022

des Zweckverbands Kehrrichtorganisation Winterthur-Umgebung (KOWU)

Als finanztechnische Prüfstelle haben wir die beiliegende Jahresrechnung des Zweckverbands Kehrrichtorganisation Winterthur-Umgebung (KOWU), bestehend aus den gesetzlich vorgeschriebenen Elementen für das am 31.12.2022 abgeschlossene Rechnungsjahr, geprüft.

### *Verantwortung der Vorsteherschaft*

Die Vorsteherschaft ist für die Aufstellung der Jahresrechnung in Übereinstimmung mit den für die Organisation geltenden Rechtsgrundlagen verantwortlich. Diese Verantwortung beinhaltet die Ausgestaltung, Implementierung und Aufrechterhaltung eines internen Kontrollsystems mit Bezug auf die Aufstellung einer Jahresrechnung, die frei von wesentlichen falschen Angaben als Folge von Verstössen oder Irrtümern ist. Darüber hinaus ist die Vorsteherschaft für die rechtmässige Rechnungslegung verantwortlich.

### *Verantwortung der finanztechnischen Prüfstelle*

Unsere Verantwortung ist es, aufgrund unserer Prüfung ein Prüfungsurteil über die Jahresrechnung abzugeben. Wir haben die Prüfung in Übereinstimmung mit den gesetzlichen Vorschriften und den Schweizer Standards zur Abschlussprüfung (SA-CH) durchgeführt. Nach diesen Standards ist die Prüfung so zu planen und durchzuführen, dass mit hinreichender Sicherheit eine Aussage darüber gemacht werden kann, ob die Jahresrechnung frei von wesentlichen falschen Angaben ist

Eine Prüfung beinhaltet die Durchführung von Prüfungshandlungen zur Erlangung von Prüfungsnachweisen für die in der Jahresrechnung enthaltenen Wertansätze und sonstigen Angaben. Die Auswahl der Prüfungshandlungen liegt im pflichtgemässen Ermessen der Prüfenden. Dies schliesst eine Beurteilung der Risiken wesentlicher falscher Angaben in der Jahresrechnung als Folge von Verstössen oder Irrtümern ein. Bei der Beurteilung dieser Risiken berücksichtigen die Prüfenden das interne Kontrollsystem, soweit es für die Aufstellung der Jahresrechnung von Bedeutung ist, um die den Umständen entsprechenden Prüfungshandlungen festzulegen. Die Prüfung umfasst zudem die Beurteilung der rechtmässigen Anwendung der Rechnungslegung. Wir sind der Auffassung, dass die von uns erlangten Prüfungsnachweise eine ausreichende und angemessene Grundlage für unser Prüfungsurteil bilden.



*Prüfungsurteil und Empfehlung zur Genehmigung der Jahresrechnung*

Nach unserer Beurteilung entspricht die Jahresrechnung für das am 31.12.2022 abgeschlossene Rechnungsjahr den für die Organisation geltenden Vorschriften. Wir empfehlen, die vorliegende Jahresrechnung zu genehmigen.

*Fachkunde, Leumund sowie Unabhängigkeit*


Wir bestätigen, dass wir die gesetzlichen Anforderungen an die Fachkunde, den Leumund und die Unabhängigkeit erfüllen und keine mit unserer Unabhängigkeit nicht vereinbare Sachverhalte vorliegen.

Thalwil,  
02.02.2023

**GemeindeFinanzen.ch GmbH**



**Sibylle Vonaesch**  
Leitende Revisorin  
Dipl. Wirtschaftsprüferin



**Verena Kamer van Toornburg**  
Revisorin  
Dipl. Wirtschaftsprüferin

*Kennzahlen per 31.12.2022:*

Bilanzsumme: CHF 86'292.30



## Vollständigkeitserklärung

Der Finanzvorsteher und der Rechnungsführer bestätigen, dass


- die Jahresrechnung den geltenden gesetzlichen Vorschriften entspricht und frei von wesentlichen falschen Darstellungen ist;
- alle Geschäftsvorfälle in der vorliegenden Jahresrechnung (Bilanz, Erfolgsrechnung, Investitionsrechnungen, Geldflussrechnung und Anhang) erfasst sind;
- alle bilanzierungspflichtigen Vermögenswerte und Verpflichtungen in der Jahresrechnung berücksichtigt sind;
- allen bilanzierungspflichtigen Risiken und Wertebussen bei der Bewertung und Festsetzung der Wertberichtigungen und Rückstellungen genügend Rechnung getragen worden sind;
- alle Eventualverpflichtungen, Bürgschaften, Beteiligungsverhältnisse und weiteren wesentlichen Angaben im Anhang zur Jahresrechnung vollständig und richtig aufgeführt sind;
- alle zum Verständnis des Jahresergebnisses nötigen Informationen in den Kommentaren zur Jahresrechnung enthalten sind.

8472 Seuzach, 31.01.2023

Zweckverband Kehrorganisation Winterthur-Umgebung (KOWU)

Der Finanzvorsteher:  
Marc Manz

Der Rechnungsführer:  
Thomas Hofmann



# **Jahresrechnung - Finanzbericht**

## Erfolgsrechnung

<b>Gestuffer Erfolgsausweis</b>	<b>Rechnung 2022</b>	<b>Budget 2022</b>	<b>Rechnung 2021</b>
30 Personalaufwand	4'744.15	6'100.00	4'313.90
31 Sach- und übriger Betriebsaufwand	75'896.15	85'500.00	66'833.50
33 Abschreibungen Verwaltungsvermögen	0.00	0.00	0.00
35 Einlagen in Spezialfinanzierungen und Fonds	0.00	0.00	0.00
36 Transferaufwand (ohne Ertragsüberschuss z.G. Verbandsgemeinden)	5'652.00	5'800.00	5'737.50
37 Durchlaufende Beiträge	0.00	0.00	0.00
<i>Total betrieblicher Aufwand</i>	<b>86'292.30</b>	<b>97'400.00</b>	<b>76'884.90</b>
40 Fiskalertrag	0.00	0.00	0.00
41 Regalien und Konzessionen	0.00	0.00	0.00
42 Entgelte	0.00	0.00	0.00
43 Übrige Erträge	0.00	0.00	0.00
45 Entnahmen aus Spezialfinanzierungen und Fonds	0.00	0.00	0.00
46 Transferertrag (ohne Aufwandüberschuss z.L. Verbandsgemeinden)	0.00	0.00	0.00
47 Durchlaufende Beiträge	0.00	0.00	0.00
<i>Total betrieblicher Ertrag</i>	<b>0.00</b>	<b>0.00</b>	<b>0.00</b>
<b>Ergebnis aus betrieblicher Tätigkeit</b>	<b>-86'292.30</b>	<b>-97'400.00</b>	<b>-76'884.90</b>
34 Finanzaufwand	0.00	0.00	0.00
44 Finanzertrag	0.00	0.00	0.00
<b>Ergebnis aus Finanzierung</b>	<b>0.00</b>	<b>0.00</b>	<b>0.00</b>
<b>Operatives Ergebnis</b>	<b>-86'292.30</b>	<b>-97'400.00</b>	<b>-76'884.90</b>
38 Ausserordentlicher Aufwand	0.00	0.00	0.00
48 Ausserordentlicher Ertrag	0.00	0.00	0.00
<b>Ausserordentliches Ergebnis</b>	<b>0.00</b>	<b>0.00</b>	<b>0.00</b>
<b>Gesamtergebnis Erfolgsrechnung</b> Ertragsüberschuss (+) / Aufwandüberschuss (-)	<b>-86'292.30</b>	<b>-97'400.00</b>	<b>-76'884.90</b>
Ertragsüberschuss z.G. / Aufwandüberschuss z.L. Verbandsgemeinden (gem. Kostenverteiler)	-86'292.30	-97'400.00	-76'884.90
<b>Total</b>	<b>0.00</b>	<b>0.00</b>	<b>0.00</b>
39 Interne Verrechnungen: Aufwand	0.00	0.00	0.00
49 Interne Verrechnungen: Ertrag	0.00	0.00	0.00
Total Aufwand	86'292.30	97'400.00	76'884.90
Total Ertrag	86'292.30	97'400.00	76'884.90

## Kostenverteiler Erfolgsrechnung

### Finanzierung der Betriebskosten

Kosten Kehrichtentsorgung und 1/2 Anteil an Legislative	CHF	8'941.75
Kosten Kadaverentsorgung und 1/2 Anteil an Legislative	CHF	77'350.55
Total von den Gemeinden zu tragen	CHF	86'292.30

Gemeinde	Anzahl Kübel 2022	Kadaver- entsorgung CHF	Einwohnerzahl 31.12.2021 *	Kehricht- entsorgung CHF	Anteil in %	Rechnung 2022	Budget 2022
Altikon	70	5'582.00	709	143.65	6.6%	5'725.65	6'088.65
Brütten	72	5'741.50	2'096	424.70	7.1%	6'166.20	7'425.05
Dägerlen	92	7'336.35	1'058	214.35	8.8%	7'550.70	7'070.85
Dättlikon	13	1'036.65	793	160.65	1.4%	1'197.30	1'358.70
Dinhard	21	1'674.60	1'730	350.50	2.3%	2'025.10	2'405.65
Ellikon an der Thur	19	1'515.10	1'044	211.55	2.0%	1'726.65	1'333.55
Elsau (nicht Mitglied)	34	2'711.25	0	0.00	3.1%	2'711.25	2'670.40
Hagenbuch	0	0.00	1'124	227.75	0.3%	227.75	378.40
Hettlingen	56	4'465.60	3'124	632.95	6.0%	5'098.55	6'700.45
Lindau	0	0.00	5'601	1'134.85	1.3%	1'134.85	1'927.20
Neftenbach	187	14'911.90	5'797	1'174.60	18.7%	16'086.50	17'358.15
Pfungen	19	1'515.10	3'987	807.80	2.7%	2'322.90	4'033.65
Rickenbach	31	2'472.05	2'783	563.85	3.5%	3'035.90	4'142.90
Seuzach	22	1'754.35	7'627	1'545.35	3.8%	3'299.70	3'921.20
Turbenthal (nicht Mitglied)	117	9'329.90	0	0.00	10.8%	9'329.90	12'269.50
Wiesendangen	71	5'661.75	6'659	1'349.20	8.1%	7'010.95	8'572.25
Zell (nicht Mitglied)	146	11'642.45	0	0.00	13.5%	11'642.45	9'743.45
<b>Total</b>	<b>970</b>	<b>77'350.55</b>	<b>44'132</b>	<b>8'941.75</b>	<b>100.0%</b>	<b>86'292.30</b>	<b>97'400.00</b>

CHF	8'941.75	geteilt durch	44'132	= CHF	0.203	pro Einwohner
CHF	77'350.55	geteilt durch	970	= CHF	79.74	pro Kübel

\* Gemäss Statuten Art. 43, Abs. 2 sind die Einwohnerzahlen per 1.1. des Rechnungsjahres heranzuziehen.  
Da diese nicht publiziert werden, wird auf die Zahlen Ende Vorjahr (Statistisches Amt) zurückgegriffen.

## Bilanz

<b>Aktiven</b>		<b>31.12.2021</b>	<b>31.12.2022</b>
100	Flüssige Mittel und kurzfristige Geldanlagen	0.00	0.00
101	Forderungen	76'884.90	86'292.30
102	Kurzfristige Finanzanlagen	0.00	0.00
104	Aktive Rechnungsabgrenzungen	0.00	0.00
106	Vorräte und angefangene Arbeiten	0.00	0.00
	<b><i>Umlaufvermögen</i></b>	<b>76'884.90</b>	<b>86'292.30</b>
107	Langfristige Finanzanlagen	0.00	0.00
108	Sachanlagen FV	0.00	0.00
	<b><i>Anlagevermögen Finanzvermögen*</i></b>	<b>0.00</b>	<b>0.00</b>
	<b>Total Finanzvermögen</b>	<b>76'884.90</b>	<b>86'292.30</b>
140	Sachanlagen VV	0.00	0.00
142	Immaterielle Anlagen	0.00	0.00
144	Darlehen	0.00	0.00
145	Beteiligungen, Grundkapitalien	0.00	0.00
146	Investitionsbeiträge	0.00	0.00
	<b><i>Anlagevermögen Verwaltungsvermögen*</i></b>	<b>0.00</b>	<b>0.00</b>
	<b>Total Verwaltungsvermögen</b>	<b>0.00</b>	<b>0.00</b>
	<b>Total Aktiven</b>	<b>76'884.90</b>	<b>86'292.30</b>
	<b>* Total Anlagevermögen</b>	<b>0.00</b>	<b>0.00</b>

## Bilanz

<b>Passiven</b>		<b>31.12.2021</b>	<b>31.12.2022</b>
200	Laufende Verbindlichkeiten	76'884.90	86'292.30
201	Kurzfristige Finanzverbindlichkeiten	0.00	0.00
204	Passive Rechnungsabgrenzungen	0.00	0.00
205	Kurzfristige Rückstellungen	0.00	0.00
	<b>Kurzfristiges Fremdkapital</b>	<b>76'884.90</b>	<b>86'292.30</b>
206	Langfristige Finanzverbindlichkeiten	0.00	0.00
208	Langfristige Rückstellungen	0.00	0.00
209	Verbindlichkeiten gegenüber Fonds im Fremdkapital	0.00	0.00
	<b>Langfristiges Fremdkapital</b>	<b>0.00</b>	<b>0.00</b>
	<b>Total Fremdkapital</b>	<b>76'884.90</b>	<b>86'292.30</b>
290	Spezialfinanzierungen im Eigenkapital	0.00	0.00
291	Fonds im Eigenkapital	0.00	0.00
292	Rücklagen der Globalbudgetbereiche	0.00	0.00
293	Vorfinanzierungen	0.00	0.00
	<b>Zweckgebundenes Eigenkapital</b>	<b>0.00</b>	<b>0.00</b>
294	Finanzpolitische Reserve	0.00	0.00
296	Marktwertreserve auf Finanzinstrumenten	0.00	0.00
299	Bilanzüberschuss/-fehlbetrag	0.00	0.00
	<b>Zweckfreies Eigenkapital</b>	<b>0.00</b>	<b>0.00</b>
	<b>Total Eigenkapital</b>	<b>0.00</b>	<b>0.00</b>
	<b>Total Passiven</b>	<b>76'884.90</b>	<b>86'292.30</b>



## Geldflussrechnung

<b>Geldflussrechnung - indirekte Methode</b>	<b>Rechnung 2022</b>	<b>Rechnung 2021</b>
Jahresergebnis Erfolgsrechnung: Ertragsüberschuss (+), Aufwandüberschuss (-)	0.00	0.00
+ Abschreibungen Verwaltungsvermögen	0.00	0.00
+/- Abnahme / Zunahme Forderungen	0.00	0.00
+/- Abnahme / Zunahme Aktive Rechnungsabgrenzungen	0.00	0.00
+/- Abnahme / Zunahme Vorräte und angefangene Arbeiten	0.00	0.00
+/- Wertberichtigungen / Wertaufholungen Darlehen u. Beteiligungen VV	0.00	0.00
+/- Wertberichtigungen / Wertaufholungen auf Finanzanlagen (nicht realisiert)	0.00	0.00
+/- Verluste / Gewinne auf Finanzanlagen (realisiert)	0.00	0.00
+/- Wertberichtigungen / Wertaufholungen Sachanlagen FV (nicht realisiert)	0.00	0.00
+/- Verluste / Gewinne auf Sachanlagen FV (realisiert)	0.00	0.00
- Nicht liquiditätswirksame Erwerbs- und Verkaufsnebenkosten FV	0.00	0.00
+/- Zunahme / Abnahme Laufende Verbindlichkeiten	0.00	0.00
+/- Zunahme / Abnahme Passive Rechnungsabgrenzungen	0.00	0.00
+/- Bildung / Auflösung Rückstellungen der Erfolgsrechnung	0.00	0.00
+/- Einlagen / Entnahmen Fonds/Spezialfinanzierungen FK u. EK	0.00	0.00
+/- Einlagen / Entnahmen Eigenkapital	0.00	0.00
- Aktivierung Eigenleistungen	0.00	0.00
<b>Geldfluss aus betrieblicher Tätigkeit (Cashflow)</b>	<b>0.00</b>	<b>0.00</b>
- Investitionsausgaben Verwaltungsvermögen	0.00	0.00
+ Investitionseinnahmen Verwaltungsvermögen	0.00	0.00
= Saldo der Investitionsrechnung (Nettoinvestitionen)	0.00	0.00
- Übertragungen Verwaltungs- ins Finanzvermögen	0.00	0.00
+ Übertragungen Finanz- ins Verwaltungsvermögen	0.00	0.00
+/- Abnahme / Zunahme Aktive Rechnungsabgrenzungen IR	0.00	0.00
+/- Zunahme / Abnahme Passive Rechnungsabgrenzungen IR	0.00	0.00
+/- Bildung / Auflösung Rückstellungen der Investitionsrechnung	0.00	0.00
- Entnahmen aus Fonds	0.00	0.00
+ Aktivierte Eigenleistungen	0.00	0.00
<b>Geldfluss aus Investitionstätigkeit ins Verwaltungsvermögen</b>	<b>0.00</b>	<b>0.00</b>

+/-	Abnahme / Zunahme Finanzanlagen FV und derivative Finanzinstrumente	0.00	0.00
+/-	Wertaufholungen / Wertberichtigungen auf Finanzanlagen (nicht realisiert)	0.00	0.00
+/-	Gewinne / Verluste auf Finanzanlagen (realisiert)	0.00	0.00
+/-	Abnahme / Zunahme Sachanlagen FV	0.00	0.00
+/-	Wertaufholungen / Wertberichtigungen Sachanlagen FV (nicht realisiert)	0.00	0.00
+/-	Gewinne / Verluste auf Sachanlagen FV (realisiert)	0.00	0.00
+	Nicht liquiditätswirksame Erwerbs- und Verkaufsnebenkosten FV	0.00	0.00
+	Übertragungen Verwaltungs- ins Finanzvermögen	0.00	0.00
-	Übertragungen Finanz- ins Verwaltungsvermögen	0.00	0.00
<b>Geldfluss aus Anlagentätigkeit ins Finanzvermögen</b>		<b>0.00</b>	<b>0.00</b>
<b>Geldfluss aus Investitions- und Anlagentätigkeit</b>		<b>0.00</b>	<b>0.00</b>
+/-	Zunahme / Abnahme Kurzfristige Finanzverbindlichkeiten	0.00	0.00
+/-	Zunahme / Abnahme Langfristige Finanzverbindlichkeiten	0.00	0.00
+/-	Abnahme / Zunahme Kontokorrente mit Dritten (Kontokorrentguthaben)	-9'407.40	3'311.20
+/-	Zunahme / Abnahme Kontokorrente mit Dritten (Kontokorrentschulden)	9'407.40	-3'311.20
<b>Geldfluss aus Finanzierungstätigkeit</b>		<b>0.00</b>	<b>0.00</b>
<b>Veränderung Flüssige Mittel und kurzfristige Geldanlagen</b>		<b>0.00</b>	<b>0.00</b>
	Stand Flüssige Mittel per 1.1.	0.00	0.00
	Stand Flüssige Mittel per 31.12.	0.00	0.00
<b>Zunahme (+) / Abnahme (-) Flüssige Mittel und kurzfristige Geldanlagen</b>		<b>0.00</b>	<b>0.00</b>

## Anhang

---

### Grundlagen und Grundsätze der Rechnungslegung

---

#### Angewandtes Regelwerk

---

##### Rechtliche Grundlagen

Die vorliegende Jahresrechnung beruht auf dem Gemeindegesetz vom 20. April 2015 (GG; LS 131.1), der Gemeindeverordnung vom 29. Juni 2016 (VGG, LS 131.11) und dem Handbuch über den Finanzhaushalt der Zürcher Gemeinden.

##### Regelwerk

Die Rechnungslegung orientiert sich an den Standards des Harmonisierten Rechnungslegungsmodell 2 für die Kantone und Gemeinden (HRM2).

---

### Rechnungslegungs-, Bilanzierungs- und Bewertungsgrundsätze

---

#### Rechnungslegungsgrundsätze

Die Rechnungslegung soll die Vermögens-, Finanz- und Ertragslage den tatsächlichen Verhältnissen entsprechend darstellen („True and Fair View“-Prinzip) und richtet sich nach den Grundsätzen der Verständlichkeit, der Wesentlichkeit, der Zuverlässigkeit, der Vergleichbarkeit, der Fortführung, der Stetigkeit, der Periodenabgrenzung und der Bruttodarstellung. In Abweichung vom Prinzip der Bruttodarstellung sind Aufwandminderungsbuchungen beim Personalaufwand zulässig.

Die Buchführung richtet sich nach den Grundsätzen der Vollständigkeit, der Richtigkeit, der Rechtzeitigkeit und der Nachprüfbarkeit.

#### Bilanzierungsgrundsätze

Vermögenswerte werden bilanziert, wenn sie einen künftigen wirtschaftlichen Nutzen hervorbringen oder ihre Nutzung zur Erfüllung öffentlicher Aufgaben vorgesehen ist und ihr Wert verlässlich ermittelt werden kann. Verpflichtungen werden bilanziert, wenn deren Ursprung in einem Ereignis der Vergangenheit liegt, ihre Erfüllung sicher oder wahrscheinlich zu einem Mittelabfluss führen wird und ihr Wert verlässlich ermittelt werden kann.

Die Vermögenswerte werden in Finanz- und Verwaltungsvermögen gegliedert. Das Finanzvermögen besteht aus jenen Vermögenswerten, die ohne Beeinträchtigung der öffentlichen Aufgabenerfüllung veräussert werden können. Das Verwaltungsvermögen umfasst jene Vermögenswerte, die unmittelbar der öffentlichen Aufgabenerfüllung dienen. Verpflichtungen gegenüber Sonderrechnungen werden dem Fremdkapital zugerechnet.

Vermögenswerte des Verwaltungsvermögens mit mehrjähriger Nutzungsdauer werden aktiviert, sofern ihr Anschaffungswert über der **Aktivierungsgrenze von Fr. 50'000.-** liegt (Beschluss der Vorsteherschaft vom 18.03.2020). Für Grundstücke, Investitionsbeiträge, Darlehen und Beteiligungen kommt keine Aktivierungsgrenze zur Anwendung. Positionen des Finanzvermögens werden ungeachtet der Aktivierungsgrenze bilanziert. Bei den Verpflichtungen kommt die **Wesentlichkeitsgrenze von Fr. 50'000.-** nur bei den Rückstellungen zur Anwendung. Alle übrigen Positionen der Verbindlichkeiten im Fremdkapital werden unabhängig der Wesentlichkeitsgrenze bilanziert.

## Anhang

Beim Übergang zum HRM2 wurde keine **Neubewertung des Verwaltungsvermögens** gemäss § 179 Abs. 1 lit. c. GG vorgenommen.

### **Bewertungsgrundsätze**

Positionen des Finanzvermögens werden zum Verkehrswert bilanziert. Das Grundeigentum im Finanzvermögen wird in einer Legislaturperiode mindestens einmal neu bewertet. Die letzte Bewertung des Grundeigentums im Finanzvermögen fand per 01.01.2019 statt.

Positionen des Verwaltungsvermögens werden zum Anschaffungswert abzüglich der Abschreibungen bilanziert. Erhaltene Investitionsbeiträge werden mit den Investitionsausgaben verrechnet (Aktivierung der Nettoinvestitionen). Die Positionen des VV, die durch Nutzung einem Wertverzehr unterliegen, werden planmässig nach Anlagekategorie über die festgelegte Nutzungsdauer abgeschrieben. Das Verwaltungsvermögen wird jährlich auf dauernde Wertminderungen geprüft. Ist eine dauernde Wertminderung absehbar, wird der bilanzierte Wert berichtigt.

Positionen des Fremdkapitals und des Eigenkapitals werden grundsätzlich zu Nominalwerten bilanziert.

### **Interne Zinsen**

Es wird keine interne Verzinsung vorgenommen.

---

## Organisationseinheiten

---

### **In der Rechnung integriert**

Die Rechnung wird über den gesamten Haushalt des Zweckverbandes grundsätzlich als Einheit geführt. Sie besteht jedoch ausschliesslich aus der Hauptrechnung.

### **Nicht in der Rechnung konsolidiert**

keine

## Anhang

### Beteiligungsverhältnisse und Verschuldungssituation

Verbandsgemeinden	Beteiligungsverhältnisse			Verschuldungssituation		
	Eigenkapital 01.01.2022	Eigenkapital 31.12.2022	Beteiligungsquote	Nettoschuld I 31.12.2022	Einwohner per 31.12.2021	Nettoschuld I pro Einwohner
Altikon	0.00	0.00	1/14	0.00	709	0.00
Brütten	0.00	0.00	1/14	0.00	2'096	0.00
Dägerlen	0.00	0.00	1/14	0.00	1'058	0.00
Dättlikon	0.00	0.00	1/14	0.00	793	0.00
Dinhard	0.00	0.00	1/14	0.00	1'730	0.00
Ellikon an der Thur	0.00	0.00	1/14	0.00	1'044	0.00
Hagenbuch	0.00	0.00	1/14	0.00	1'124	0.00
Hettlingen	0.00	0.00	1/14	0.00	3'124	0.00
Lindau	0.00	0.00	1/14	0.00	5'601	0.00
Neftenbach	0.00	0.00	1/14	0.00	5'797	0.00
Pfungen	0.00	0.00	1/14	0.00	3'987	0.00
Rickenbach	0.00	0.00	1/14	0.00	2'783	0.00
Seuzach	0.00	0.00	1/14	0.00	7'627	0.00
Wiesendangen	0.00	0.00	1/14	0.00	6'659	0.00
<b>Total</b>	<b>0.00</b>	<b>0.00</b>	<b>14/14</b>	<b>0.00</b>	<b>44'132</b>	<b>0.00</b>

Bemerkungen:

Beteiligungsquote: Prozentualer Anteil der Verbandsgemeinde am gesamten Eigenkapital des Zweckverbands (Gem. RRB Nr. 900 vom 2.10.2019 Verhältnis der Stimmberechtigung)

Nettoschuld I: Anteil an der Nettoverschuldung der Verbandsgemeinde gemäss Beteiligungsquote (Nettoschuld I = Fremdkapital ./ Finanzvermögen)

# **Jahresrechnung - Details zum Finanzbericht**

## Erfolgsrechnung

### Erläuterungen zur Erfolgsrechnung

# 0

#### Allgemeine Verwaltung

Abweichungsbegründungen ab CHF 500.-

Konto	Rechnung 2022	Budget 2022	Differenz	
0100.3000.02	0.00	900.00	<b>900.00</b>	Die RPK Neftenbach hat im Jahr 2022 (Wahljahr) freiwillig auf eine Entschädigung verzichtet.

# 7

#### Umweltschutz und Raumordnung

Abweichungsbegründungen ab CHF 500.-

Konto	Rechnung 2022	Budget 2022	Differenz	
7300.3130.01	19'256.55	19'900.00	<b>643.45</b>	Schätzungsunschärfe
7300.3130.02	51'736.80	55'400.00	<b>3'663.20</b>	Die Erneuerung der Waschanlage für die Konfiskatgebäude in Winterthur ist noch nicht ganz fertig.
7301.3132.00	2'584.80	8'000.00	<b>5'415.20</b>	Das beauftragte Büro für die Submission der Kehrichtsammlung hat erst wenige Stunden aufgewendet.

# 9

#### Finanzen und Steuern

Abweichungsbegründungen ab CHF 500.-

Konto	Rechnung 2022	Budget 2022	Differenz	
9998.4612.00	86'292.30	97'400.00	<b>11'107.70</b>	Die oben erwähnten Abweichungen führen zu einem verbesserten Jahresabschluss 2022.

## Erfolgsrechnung

Hauptaufgabenbereiche (Funktionale Gliederung)	Rechnung 2022		Budget 2022		Rechnung 2021	
	Aufwand	Ertrag	Aufwand	Ertrag	Aufwand	Ertrag
0 Allgemeine Verwaltung	2'199.75	0.00	2'900.00	0.00	3'557.55	0.00
7 Umweltschutz und Raumordnung	84'092.55	0.00	94'500.00	0.00	73'327.35	0.00
9 Finanzen und Steuern	0.00	86'292.30	0.00	97'400.00	0.00	76'884.90
<b>Total Aufwand / Ertrag</b>	<b>86'292.30</b>	<b>86'292.30</b>	<b>97'400.00</b>	<b>97'400.00</b>	<b>76'884.90</b>	<b>76'884.90</b>
<b>Ertragsüberschuss / Aufwandüberschuss</b>	<b>0.00</b>	<b>0.00</b>	<b>0.00</b>	<b>0.00</b>	<b>0.00</b>	<b>0.00</b>
<b>Total</b>	<b>86'292.30</b>	<b>86'292.30</b>	<b>97'400.00</b>	<b>97'400.00</b>	<b>76'884.90</b>	<b>76'884.90</b>



## Erfolgsrechnung

Einzelkonten nach Funktionen		Rechnung 2022		Budget 2022		Rechnung 2021	
		Aufwand	Ertrag	Aufwand	Ertrag	Aufwand	Ertrag
<b>0</b>	<b>ALLGEMEINE VERWALTUNG</b>	<b>2'199.75</b>		<b>2'900</b>		<b>3'557.55</b>	
	Nettoergebnis		<b>2'199.75</b>		<b>2'900</b>		<b>3'557.55</b>
<b>01</b>	<b>Legislative und Exekutive</b>	<b>2'199.75</b>		<b>2'900</b>		<b>3'557.55</b>	
	Nettoergebnis		<b>2'199.75</b>		<b>2'900</b>		<b>3'557.55</b>
<b>011</b>	<b>Legislative</b>	<b>2'199.75</b>		<b>2'900</b>		<b>3'557.55</b>	
	Nettoergebnis		<b>2'199.75</b>		<b>2'900</b>		<b>3'557.55</b>
<b>0110</b>	<b>Legislative</b>	<b>2'199.75</b>		<b>2'900</b>		<b>3'557.55</b>	
	Nettoergebnis		<b>2'199.75</b>		<b>2'900</b>		<b>3'557.55</b>
3000.02	Tag- und Sitzungsgelder Behörden und Kommissionen			900			
3130.00	Dienstleistungen Dritter	400.00		400		1'558.20	
3132.00	Honorare externe Berater, Gutachter, Fachexperten usw.	1'799.75		1'600		1'999.35	
<b>7</b>	<b>UMWELTSCHUTZ UND RAUMORDNUNG</b>	<b>84'092.55</b>		<b>94'500</b>		<b>73'327.35</b>	
	Nettoergebnis		<b>84'092.55</b>		<b>94'500</b>		<b>73'327.35</b>
<b>73</b>	<b>Abfallwirtschaft</b>	<b>84'092.55</b>		<b>94'500</b>		<b>73'327.35</b>	
	Nettoergebnis		<b>84'092.55</b>		<b>94'500</b>		<b>73'327.35</b>
<b>730</b>	<b>Abfallwirtschaft</b>	<b>84'092.55</b>		<b>94'500</b>		<b>73'327.35</b>	
	Nettoergebnis		<b>84'092.55</b>		<b>94'500</b>		<b>73'327.35</b>
<b>7300</b>	<b>Abfallwirtschaft</b>	<b>76'250.65</b>		<b>80'900</b>		<b>67'521.00</b>	
	Nettoergebnis		<b>76'250.65</b>		<b>80'900</b>		<b>67'521.00</b>
3000.01	Entschädigungen Behörden und Kommissionen	1'715.30		1'700		1'700.00	
3000.02	Tag- und Sitzungsgelder Behörden und Kommissionen	562.50		800		450.00	
3050.00	AG-Beiträge AHV, IV, EO, ALV, Verwaltungskosten	74.45					
3053.00	AG-Beiträge an Unfall- und Personal-Haftpflichtversicherungen	6.90				6.95	
3054.00	AG-Beiträge an Familienausgleichskasse	13.00					
3099.00	Übriger Personalaufwand			100			
3102.00	Drucksachen, Publikationen	37.00		100		60.00	
3118.00	Anschaffung immaterielle Anlagen					681.20	
3130.01	Dienstleistungen Dritter für Kadaver-Einsammeldienst	19'256.55		19'900		19'154.90	

## Erfolgsrechnung

Einzelkonten nach Funktionen		Rechnung 2022		Budget 2022		Rechnung 2021	
		Aufwand	Ertrag	Aufwand	Ertrag	Aufwand	Ertrag
3130.02	Dienstleistungen Dritter für Kadaver-Zwischenlagerung	51'736.80		55'400		42'559.70	
3199.00	Übriger Sachaufwand	22.15				39.50	
3612.00	Entschädigungen an Gemeinden und Zweckverbände	2'826.00		2'900		2'868.75	
<b>7301</b>	<b>Abfallwirtschaft [Gemeindebetrieb]</b>	<b>7'841.90</b>		<b>13'600</b>		<b>5'806.35</b>	
	<b>Nettoergebnis</b>		<b>7'841.90</b>		<b>13'600</b>		<b>5'806.35</b>
3000.01	Entschädigungen Behörden und Kommissionen	1'715.30		1'700		1'700.00	
3000.02	Tag- und Sitzungsgelder Behörden und Kommissionen	562.50		800		450.00	
3050.00	AG-Beiträge AHV, IV, EO, ALV, Verwaltungskosten	74.40					
3053.00	AG-Beiträge an Unfall- und Personal-Haftpflichtversicherungen	6.85				6.95	
3054.00	AG-Beiträge an Familienausgleichskasse	12.95					
3099	Übriger Personalaufwand			100			
3102.00	Drucksachen, Publikationen	37.00		100		60.00	
3118.00	Anschaffung immaterielle Anlagen					681.20	
3132.00	Honorare externe Berater	2'584.80		8'000			
3170.00	Reisekosten und Spesen						
3199.00	Übriger Sachaufwand	22.10				39.45	
3612.00	Entschädigungen an Gemeinden und Zweckverbände	2'826.00		2'900		2'868.75	
<b>9</b>	<b>FINANZEN UND STEUERN</b>		<b>86'292.30</b>		<b>97'400</b>		<b>76'884.90</b>
	<b>Nettoergebnis</b>	<b>86'292.30</b>		<b>97'400</b>		<b>76'884.90</b>	
<b>99</b>	<b>Nicht aufgeteilte Posten</b>		<b>86'292.30</b>		<b>97'400</b>		<b>76'884.90</b>
	<b>Nettoergebnis</b>	<b>86'292.30</b>		<b>97'400</b>		<b>76'884.90</b>	
<b>999</b>	<b>Abschluss</b>		<b>86'292.30</b>		<b>97'400</b>		<b>76'884.90</b>
	<b>Nettoergebnis</b>	<b>86'292.30</b>		<b>97'400</b>		<b>76'884.90</b>	
<b>9998</b>	<b>Abschluss Zweckverband</b>		<b>86'292.30</b>		<b>97'400</b>		<b>76'884.90</b>
	<b>Nettoergebnis</b>	<b>86'292.30</b>		<b>97'400</b>		<b>76'884.90</b>	
4612.00	Aufwandüberschuss z.L. Verbandsgemeinden		86'292.30		97'400		76'884.90

## Bilanz

<b>Aktiven</b>		<b>31.12.2021</b>	<b>31.12.2022</b>
<b>1</b>	<b>AKTIVEN</b>	<b>76'884.90</b>	<b>86'292.30</b>
<b>10</b>	<b>Finanzvermögen (FV)</b>	<b>76'884.90</b>	<b>86'292.30</b>
<b>101</b>	<b>Forderungen</b>	<b>76'884.90</b>	<b>86'292.30</b>
<b>1011</b>	<b>Kontokorrente mit Kanton und anderen Gemeinden</b>	<b>76'884.90</b>	<b>86'292.30</b>
1011.01	Kontokorrent mit Gemeinde Altikon	4'780.35	5'725.65
1011.02	Kontokorrent mit Gemeinde Brütten	5'719.10	6'166.20
1011.03	Kontokorrent mit Gemeinde Dägerlen	8'476.10	7'550.70
1011.04	Kontokorrent mit Gemeinde Dättlikon	1'606.70	1'197.30
1011.05	Kontokorrent mit Gemeinde Dinhard	1'196.05	2'025.10
1011.06	Kontokorrent mit Gemeinde Ellikon an der Thur	1'056.00	1'726.65
1011.07	Kontokorrent mit Gemeinde Elsau	2'169.60	2'711.25
1011.08	Kontokorrent mit Gemeinde Hagenbuch	190.50	227.75
1011.09	Kontokorrent mit Gemeinde Hettlingen	4'942.15	5'098.55
1011.10	Kontokorrent mit Gemeinde Lindau	970.15	1'134.85
1011.11	Kontokorrent mit Gemeinde Neftenbach	13'444.15	16'086.50
1011.12	Kontokorrent mit Gemeinde Pfungen	2'409.15	2'322.90
1011.13	Kontokorrent mit Gemeinde Rickenbach	2'784.15	3'035.90
1011.14	Kontokorrent mit Gemeinde Seuzach	2'120.65	3'299.70
1011.15	Kontokorrent mit Gemeinde Turbenthal	10'082.30	9'329.90
1011.16	Kontokorrent mit Gemeinde Wiesendangen	6'961.30	7'010.95
1011.17	Kontokorrent mit Gemeinde Zell	7'976.50	11'642.45

## Bilanz

<b>Passiven</b>		<b>31.12.2021</b>	<b>31.12.2022</b>
<b>2</b>	<b>Passiven</b>	<b>76'884.90</b>	<b>86'292.30</b>
<b>20</b>	<b>Fremdkapital</b>	<b>76'884.90</b>	<b>86'292.30</b>
<b>200</b>	<b>Laufende Verbindlichkeiten</b>	<b>76'884.90</b>	<b>86'292.30</b>
<b>2001</b>	<b>Kontokorrente mit Dritten</b>	<b>76'884.90</b>	<b>86'292.30</b>
2001.98	Kontokorrent mit Neftenbach, Geldverkehrskonto	76'884.90	86'292.30
<b>29</b>	<b>Eigenkapital</b>	<b>0.00</b>	<b>0.00</b>
<b>299</b>	<b>Bilanzüberschuss/-fehlbetrag</b>	<b>0.00</b>	<b>0.00</b>
<b>2990</b>	<b>Jahresergebnis</b>	<b>0.00</b>	<b>0.00</b>
2990.00	Jahresergebnis	0.00	0.00
2999	Kumulierte Ergebnisse der Vorjahre	0.00	0.00
2999.00	Kumulierte Ergebnisse der Vorjahre	0.00	0.00