

**Zweckverband
Kehrichtorganisation
Winterthur-Umgebung (KOWU)**

Jahresrechnung 2021

Ablieferung an Vorsteherschaft	31.01.2022
Abnahmebeschluss Vorsteherschaft	06.04.2022
Ablieferung an Rechnungsprüfungskommission	07.04.2022
Abnahmebeschluss Rechnungsprüfungskommission	19.04.2022
Abnahmebeschluss Delegiertenversammlung	31.05.2022
Veröffentlichung	03.06.2022

Inhaltsverzeichnis

	Seite
Bericht, Anträge und Beschlüsse	
1	Bericht der Vorsteherschaft 5
2	Anträge und Beschlüsse 6-8
3	Kurzbericht der Revisionsstelle 9-10
4	Vollständigkeitserklärung 11
Jahresrechnung - Finanzbericht	
5	Finanzierung keine
6	Erfolgsrechnung 13
7	Kostenverteiler Erfolgsrechnung 14
8	Investitionsrechnungen keine
9	Bilanz 15-16
10	Geldflussrechnung 17-18
11	Anhang 19
	Grundlagen und Grundsätze der Rechnungslegung 19
	Angewandtes Regelwerk 19
	Rechnungslegungs-, Bilanzierungs- und Bewertungsgrundsätze 19
	Organisationseinheiten 20
	Finanzinformationen
	Ausgewählte Positionen des Finanzvermögens keine
	Eventualforderungen keine
	Anlagenspiegel Finanzvermögen keiner
	Anlagenspiegel Verwaltungsvermögen keiner
	Beteiligungsspiegel keiner
	Ausgewählte Positionen des Fremdkapitals keine
	Gewährleistungsspiegel / Eventualverpflichtungen keine

	Seite
Leasingverträge	keine
Rückstellungsspiegel	keiner
Eigenkapitalnachweis	keiner
Beteiligungsverhältnisse und Verschuldungssituation	21
Sonderrechnungen	keine
Finanzkennzahlen	keine
Kreditrechtliche Angaben	
Verpflichtungskredite	keine
Gebundene Ausgabenbeschlüsse	keine

Jahresrechnung - Details zum Finanzbericht

12	Erläuterungen zur Erfolgsrechnung	23
13	Erfolgsrechnung	24-26
14	Erläuterungen zu den Investitionsrechnungen	keine
15	Investitionsrechnung Verwaltungsvermögen	keine
16	Investitionsrechnung Finanzvermögen	keine
17	Bilanz	27-28

Kontakt

Zweckverband Kehrlichorganisation Winterthur-Umgebung (KOWU)
c/o Gemeindeverwaltung Seuzach, Stationsstrasse 1
8472 Seuzach

Präsident: Marc Manz, Seuzach

Rechnungsführer: Thomas Hofmann, Gemeinde Neftenbach
Telefon 052 305 06 63
E-Mail thomas.hofmann@neftenbach.ch

Bericht, Anträge und Beschlüsse

Bericht der Vorsteherchaft

a. Finanzieller Überblick zur Jahresrechnung

Die Jahresrechnung 2021 schliesst gegenüber dem Budget um CHF 5'015.10 besser ab.
Der Preis pro Kadaverkübel lag 2021 bei CHF 63.81 (Vorjahr CHF 67.15), Investitionen wurden keine getätigt.
Der Aufwandüberschuss von CHF 76'884.90 wird gemäss Statuten auf die Zweckverbandsgemeinden verteilt.
Der Zweckverband verfügt über kein Eigenkapital.

b. Erläuterungen zum abgeschlossenen Rechnungsjahr

Ab dem Rechnungsjahr 2021 führt die Gemeinde Neftenbach neu die Verbandsrechnung, die Übergabe von der Gemeinde Dägerlen funktionierte sehr gut.
Im Zusammenhang mit den Entschädigungen wurden andere Konten genutzt als budgetiert. Ansonsten wurde die Buchhaltung nahtlos weitergeführt.

c. Begründung erheblicher Abweichungen gegenüber dem Budget

Die beiden grössten Posten (Kadavereinsammeldienst und Kadaverzwischenlagerung) stimmen sehr gut mit den Budgetbeträgen überein und schliessen leicht unter Budget ab. Für die Übernahme der KOWU Rechnungsführung musste in der Gemeinde Neftenbach ein KOWU-Mandant eingerichtet werden. Diese Einrichtung konnte um einiges günstiger als offeriert umgesetzt werden.
Alle Differenzen ab CHF 500.- sind im Anhang begründet.

Antrag der Vorsteherschaft

- Die Vorsteherschaft hat die Jahresrechnung 2021 des Zweckverbands Kehrichtorganisation Winterthur-Umgebung (KOWU) genehmigt.
- Die Jahresrechnung 2021 des Zweckverbands Kehrichtorganisation Winterthur-Umgebung (KOWU) weist folgende Eckdaten aus:

Erfolgsrechnung	Gesamtaufwand	CHF	76'884.90
	Gesamtertrag	CHF	-
	Aufwandüberschuss	CHF	76'884.90

Der Aufwandüberschuss der Erfolgsrechnung wird gemäss Art. 43 der Zweckverbandsstatuten auf die die Verbandsgemeinden verteilt:

Gemeinde Altikon	CHF	4'780.35
Gemeinde Brütten	CHF	5'719.10
Gemeinde Dägerlen	CHF	8'476.10
Gemeinde Dättlikon	CHF	1'606.70
Gemeinde Dinhard	CHF	1'196.05
Gemeinde Ellikon an der Thur	CHF	1'056.00
Gemeinde Elsau	CHF	2'169.60
Gemeinde Hagenbuchen	CHF	190.50
Gemeinde Hettlingen	CHF	4'942.15
Gemeinde Lindau	CHF	970.15
Gemeinde Neftenbach	CHF	13'444.15
Gemeinde Pfungen	CHF	2'409.15
Gemeinde Rickenbach	CHF	2'784.15
Gemeinde Seuzach	CHF	2'120.65
Gemeinde Turbenthal	CHF	10'082.30
Gemeinde Wiesendangen	CHF	6'961.30
Gemeinde Zell	CHF	7'976.50
Total	CHF	76'884.90

Investitionsrechnung Verwaltungsvermögen	Ausgaben Verwaltungsvermögen	CHF	-
	Einnahmen Verwaltungsvermögen	CHF	-
	Nettoinvestitionen Verwaltungsvermögen	CHF	-

Investitionsrechnung Finanzvermögen	Ausgaben Finanzvermögen	CHF	-
	Einnahmen Finanzvermögen	CHF	-
	Nettoinvestitionen Finanzvermögen	CHF	-

Bilanz	Bilanzsumme	CHF	76'884.90
---------------	--------------------	------------	------------------

- Die Vorsteherschaft beantragt der Delegiertenversammlung, die Jahresrechnung 2021 des Zweckverbands Kehrichtorganisation Winterthur-Umgebung (KOWU) zu genehmigen.

8472 Seuzach, 06.04.2022

Vorsteherschaft Zweckverband Kehrichtorganisation Winterthur-Umgebung (KOWU)

Präsident:
Marc Manz

Aktuarin:
Jacqueline Sägesser

Antrag der Rechnungsprüfungskommission

- 1 Die Rechnungsprüfungskommission hat die Jahresrechnung 2021 des Zweckverbands Kehrorganisation Winterthur-Umgebung (KOWU) in der von der Vorsteherschaft beschlossenen Fassung vom 6. April 2022 geprüft. Die Jahresrechnung weist folgende Eckdaten aus:

Erfolgsrechnung	Gesamtaufwand	CHF	76'884.90
	Gesamtertrag	CHF	-
	Aufwandüberschuss	CHF	76'884.90

Der Aufwandüberschuss der Erfolgsrechnung wird gemäss Art. 43 der Zweckverbandsstatuten auf die die Verbandsgemeinden verteilt:

Gemeinde Altikon	CHF	4'780.35
Gemeinde Brütten	CHF	5'719.10
Gemeinde Dägerlen	CHF	8'476.10
Gemeinde Dättlikon	CHF	1'606.70
Gemeinde Dinhard	CHF	1'196.05
Gemeinde Ellikon an der Thur	CHF	1'056.00
Gemeinde Elsau	CHF	2'169.60
Gemeinde Hagenbuchen	CHF	190.50
Gemeinde Hettlingen	CHF	4'942.15
Gemeinde Lindau	CHF	970.15
Gemeinde Neftenbach	CHF	13'444.15
Gemeinde Pfungen	CHF	2'409.15
Gemeinde Rickenbach	CHF	2'784.15
Gemeinde Seuzach	CHF	2'120.65
Gemeinde Turbenthal	CHF	10'082.30
Gemeinde Wiesenendangen	CHF	6'961.30
Gemeinde Zell	CHF	7'976.50
Total	CHF	76'884.90

Investitionsrechnung Verwaltungsvermögen

Ausgaben Verwaltungsvermögen	CHF	-
Einnahmen Verwaltungsvermögen	CHF	-
Nettoinvestitionen Verwaltungsvermögen	CHF	-

Investitionsrechnung Finanzvermögen

Ausgaben Finanzvermögen	CHF	-
Einnahmen Finanzvermögen	CHF	-
Nettoinvestitionen Finanzvermögen	CHF	-

Bilanz

Bilanzsumme	CHF	76'884.90
--------------------	------------	------------------

- 2 Die Rechnungsprüfungskommission stellt fest, dass die Jahresrechnung des Zweckverbands Kehrorganisation Winterthur-Umgebung (KOWU) finanzrechtlich zulässig und rechnerisch richtig ist. Die finanzpolitische Prüfung der Jahresrechnung gibt zu keinen Bemerkungen Anlass.
- 3 Die Rechnungsprüfungskommission hat den Kurzbericht der finanztechnischen Prüfung zur Kenntnis genommen.
- 4 Die Rechnungsprüfungskommission beantragt der Delegiertenversammlung, die Jahresrechnung 2021 des Zweckverbands Kehrorganisation Winterthur-Umgebung (KOWU) entsprechend dem Antrag der Vorsteherschaft zu genehmigen.

8413 Neftenbach, 19.4.2022
Rechnungsprüfungskommission

Präsident:

Aktuarin:

Beschluss der Delegiertenversammlung

Die Delegiertenversammlung hat die Jahresrechnung 2021 des Zweckverbands Kehrichtorganisation Winterthur-Umgebung (KOWU) am 31. Mai 2022 entsprechend dem Antrag der Vorsteherchaft genehmigt. Die Jahresrechnung weist folgende Eckdaten aus:

Erfolgsrechnung	Gesamtaufwand	CHF	76'884.90
	Gesamtertrag	CHF	-
	Aufwandüberschuss	CHF	76'884.90

Der Aufwandüberschuss der Erfolgsrechnung wird gemäss Art. 43 der Zweckverbandsstatuten auf die die Verbandsgemeinden verteilt:

Gemeinde Altikon	CHF	4'780.35
Gemeinde Brütten	CHF	5'719.10
Gemeinde Dägerlen	CHF	8'476.10
Gemeinde Dättlikon	CHF	1'606.70
Gemeinde Dinhard	CHF	1'196.05
Gemeinde Ellikon an der Thur	CHF	1'056.00
Gemeinde Elsau	CHF	2'169.60
Gemeinde Hagenbuchen	CHF	190.50
Gemeinde Hettlingen	CHF	4'942.15
Gemeinde Lindau	CHF	970.15
Gemeinde Neftenbach	CHF	13'444.15
Gemeinde Pfungen	CHF	2'409.15
Gemeinde Rickenbach	CHF	2'784.15
Gemeinde Seuzach	CHF	2'120.65
Gemeinde Turbenthal	CHF	10'082.30
Gemeinde Wiesendangen	CHF	6'961.30
Gemeinde Zell	CHF	7'976.50
Total	CHF	76'884.90

Investitionsrechnung Verwaltungsvermögen	Ausgaben Verwaltungsvermögen	CHF	-
	Einnahmen Verwaltungsvermögen	CHF	-
	Nettoinvestitionen Verwaltungsvermögen	CHF	-

Investitionsrechnung Finanzvermögen	Ausgaben Finanzvermögen	CHF	-
	Einnahmen Finanzvermögen	CHF	-
	Nettoinvestitionen Finanzvermögen	CHF	-


Bilanz	Bilanzsumme	CHF	76'884.90
---------------	--------------------	------------	------------------

8472 Seuzach, 31.05.2022

Namens der Delegiertenversammlung des Zweckverbands Kehrichtorganisation Winterthur-Umgebung (KOWU)

Der Präsident:
Marc Manz

Die Aktuarin:
Jacqueline Sägesser




Bericht der finanztechnischen Prüfstelle zur Jahresrechnungsprüfung 2021

des Zweckverbands Kehrrichtorganisation Winterthur-Umgebung (KOWU)

Als finanztechnische Prüfstelle haben wir die beiliegende Jahresrechnung des Zweckverbands Kehrrichtorganisation Winterthur-Umgebung (KOWU), bestehend aus den gesetzlich vorgeschriebenen Elementen für das am 31.12.2021 abgeschlossene Rechnungsjahr, geprüft.

Verantwortung der Vorsteherschaft

Die Vorsteherschaft ist für die Aufstellung der Jahresrechnung in Übereinstimmung mit den für die Organisation geltenden Rechtsgrundlagen verantwortlich. Diese Verantwortung beinhaltet die Ausgestaltung, Implementierung und Aufrechterhaltung eines internen Kontrollsystems mit Bezug auf die Aufstellung einer Jahresrechnung, die frei von wesentlichen falschen Angaben als Folge von Verstössen oder Irrtümern ist. Darüber hinaus ist die Vorsteherschaft für die rechtmässige Rechnungslegung verantwortlich.

Verantwortung der finanztechnischen Prüfstelle

Unsere Verantwortung ist es, aufgrund unserer Prüfung ein Prüfungsurteil über die Jahresrechnung abzugeben. Wir haben die Prüfung in Übereinstimmung mit den gesetzlichen Vorschriften und den Schweizer Prüfungsstandards vorgenommen. Nach diesen Standards ist die Prüfung so zu planen und durchzuführen, dass mit hinreichender Sicherheit eine Aussage darüber gemacht werden kann, ob die Jahresrechnung frei von wesentlichen falschen Angaben ist.

Eine Prüfung beinhaltet die Durchführung von Prüfungshandlungen zur Erlangung von Prüfungsnachweisen für die in der Jahresrechnung enthaltenen Wertansätze und sonstigen Angaben. Die Auswahl der Prüfungshandlungen liegt im pflichtgemässen Ermessen der Prüfenden. Dies schliesst eine Beurteilung der Risiken wesentlicher falscher Angaben in der Jahresrechnung als Folge von Verstössen oder Irrtümern ein. Bei der Beurteilung dieser Risiken berücksichtigen die Prüfenden das interne Kontrollsystem, soweit es für die Aufstellung der Jahresrechnung von Bedeutung ist, um die den Umständen entsprechenden Prüfungshandlungen festzulegen. Die Prüfung umfasst zudem die Beurteilung der rechtmässigen Anwendung der Rechnungslegung. Wir sind der Auffassung, dass die von uns erlangten Prüfungsnachweise eine ausreichende und angemessene Grundlage für unser Prüfungsurteil bilden.



Prüfungsurteil und Empfehlung zur Genehmigung der Jahresrechnung


Nach unserer Beurteilung entspricht die Jahresrechnung für das am 31.12.2021 abgeschlossene Rechnungsjahr den für die Organisation geltenden Vorschriften.
Wir empfehlen, die vorliegende Jahresrechnung zu genehmigen.

Fachkunde, Leumund sowie Unabhängigkeit


Wir bestätigen, dass wir die gesetzlichen Anforderungen an die Fachkunde, den Leumund und die Unabhängigkeit erfüllen und keine mit unserer Unabhängigkeit nicht vereinbare Sachverhalte vorliegen.

Thalwil,
28.01.2022

GemeindeFinanzen.ch GmbH



Andreas Hottlinger
Leitender Revisor
Dipl. Experte in Rechnungslegung und Controlling



Verena Kamer van Toornburg
Revisorin
Dipl. Wirtschaftsprüferin

Kennzahlen per 31.12.2021:

Bilanzsumme: CHF 76'884.90

Vollständigkeitserklärung


Der Finanzvorsteher und der Rechnungsführer bestätigen, dass

- die Jahresrechnung den geltenden gesetzlichen Vorschriften entspricht und frei von wesentlichen falschen Darstellungen ist;
- alle Geschäftsvorfälle in der vorliegenden Jahresrechnung (Bilanz, Erfolgsrechnung, Investitionsrechnungen, Geldflussrechnung und Anhang) erfasst sind;
- alle bilanzierungspflichtigen Vermögenswerte und Verpflichtungen in der Jahresrechnung berücksichtigt sind;
- allen bilanzierungspflichtigen Risiken und Wertebussen bei der Bewertung und Festsetzung der Wertberichtigungen und Rückstellungen genügend Rechnung getragen worden sind;
- alle Eventualverpflichtungen, Bürgschaften, Beteiligungsverhältnisse und weiteren wesentlichen Angaben im Anhang zur Jahresrechnung vollständig und richtig aufgeführt sind;
- alle zum Verständnis des Jahresergebnisses nötigen Informationen in den Kommentaren zur Jahresrechnung enthalten sind.


8472 Seuzach, 28.01.2022

Zweckverband Kehrichtorganisation Winterthur-Umgebung (KOWU)

Der Finanzvorsteher
Marc Manz



Der Rechnungsführer
Thomas Hofmann



Jahresrechnung - Finanzbericht

Erfolgsrechnung

Gestuffer Erfolgsausweis	Rechnung 2021	Budget 2021	Rechnung 2020
30 Personalaufwand	4'313.90	10'800.00	10'401.10
31 Sach- und übriger Betriebsaufwand	66'833.50	71'100.00	69'795.00
33 Abschreibungen Verwaltungsvermögen	0.00	0.00	0.00
35 Einlagen in Spezialfinanzierungen und Fonds	0.00	0.00	0.00
36 Transferaufwand (ohne Ertragsüberschuss z.G. Verbandsgemeinden)	5'737.50	0.00	0.00
37 Durchlaufende Beiträge	0.00	0.00	0.00
<i>Total betrieblicher Aufwand</i>	<i>76'884.90</i>	<i>81'900.00</i>	<i>80'196.10</i>
40 Fiskalertrag	0.00	0.00	0.00
41 Regalien und Konzessionen	0.00	0.00	0.00
42 Entgelte	0.00	0.00	0.00
43 Übrige Erträge	0.00	0.00	0.00
45 Entnahmen aus Spezialfinanzierungen und Fonds	0.00	0.00	0.00
46 Transferertrag (ohne Aufwandüberschuss z.L. Verbandsgemeinden)	0.00	0.00	0.00
47 Durchlaufende Beiträge	0.00	0.00	0.00
<i>Total betrieblicher Ertrag</i>	<i>0.00</i>	<i>0.00</i>	<i>0.00</i>
Ergebnis aus betrieblicher Tätigkeit	-76'884.90	-81'900.00	-80'196.10
34 Finanzaufwand	0.00	0.00	0.00
44 Finanzertrag	0.00	0.00	0.00
Ergebnis aus Finanzierung	0.00	0.00	0.00
Operatives Ergebnis	-76'884.90	-81'900.00	-80'196.10
38 Ausserordentlicher Aufwand	0.00	0.00	0.00
48 Ausserordentlicher Ertrag	0.00	0.00	0.00
Ausserordentliches Ergebnis	0.00	0.00	0.00
Gesamtergebnis Erfolgsrechnung Ertragsüberschuss (+) / Aufwandüberschuss (-)	-76'884.90	-81'900.00	-80'196.10
Ertragsüberschuss z.G. / Aufwandüberschuss z.L. Verbandsgemeinden (gem. Kostenverteiler)	0.00	0.00	0.00
Total	76'884.90	81'900.00	80'196.10
39 Interne Verrechnungen: Aufwand	0.00	0.00	0.00
49 Interne Verrechnungen: Ertrag	0.00	0.00	0.00
Total Aufwand	76'884.90	81'900.00	80'196.10
Total Ertrag	0.00	0.00	0.00

Kostenverteiler Erfolgsrechnung

Finanzierung der Betriebskosten

Kosten Kehrichtentsorgung und 1/2 Anteil an Legislative	CHF	7'585.10
Kosten Kadaverentsorgung und 1/2 Anteil an Legislative	CHF	69'299.80
Total von den Gemeinden zu tragen	CHF	76'884.90

Gemeinde	Anzahl Kübel 2021	Kadaver- entsorgung CHF	Einwohnerzahl 31.12.2020 *	Kehricht- entsorgung CHF	Anteil in %	Rechnung 2021	Budget 2021
Altikon	73	4'658.25	702	122.10	6.2%	4'780.35	5'443.00
Brütten	84	5'360.20	2'063	358.90	7.4%	5'719.10	6'170.00
Dägerlen	130	8'295.55	1'038	180.55	11.0%	8'476.10	5'513.00
Dättlikon	23	1'467.70	799	139.00	2.1%	1'606.70	1'224.00
Dinhard	14	893.35	1'740	302.70	1.6%	1'196.05	2'289.00
Ellikon an der Thur	14	893.35	935	162.65	1.4%	1'056.00	1'063.00
Elsau (nicht Mitglied)	34	2'169.60	0	0.00	2.8%	2'169.60	2'679.00
Hagenbuch	0	0.00	1'095	190.50	0.2%	190.50	229.00
Hettlingen	69	4'403.05	3'099	539.10	6.4%	4'942.15	5'967.00
Lindau	0	0.00	5'577	970.15	1.3%	970.15	1'185.00
Neftenbach	195	12'443.35	5'753	1'000.80	17.5%	13'444.15	14'918.00
Pfungen	27	1'722.90	3'945	686.25	3.1%	2'409.15	3'692.00
Rickenbach	36	2'297.25	2'799	486.90	3.6%	2'784.15	3'697.00
Seuzach	13	829.55	7'422	1'291.10	2.8%	2'120.65	2'821.00
Turbenthal (nicht Mitglied)	158	10'082.30	0	0.00	13.1%	10'082.30	10'528.00
Wiesendangen	91	5'806.90	6'636	1'154.40	9.1%	6'961.30	6'010.00
Zell (nicht Mitglied)	125	7'976.50	0	0.00	10.4%	7'976.50	8'472.00
Total	1'086	69'299.80	43'603	7'585.10	100.0%	76'884.90	81'900.00
		CHF 7'585.10	geteilt durch	43'603	= CHF	0.174	pro Einwohner
		CHF 69'299.80	geteilt durch	1'086	= CHF	63.81	pro Kübel

* Gemäss Statuten Art. 43, Abs. 2 sind die Einwohnerzahlen per 1.1. des Rechnungsjahres heranzuziehen.
Da diese nicht publiziert werden, wird auf die Zahlen Ende Vorjahr (Statistisches Amt) zurückgegriffen.

Bilanz

Aktiven		31.12.2020	31.12.2021
100	Flüssige Mittel und kurzfristige Geldanlagen	0.00	0.00
101	Forderungen	80'196.10	76'884.90
102	Kurzfristige Finanzanlagen	0.00	0.00
104	Aktive Rechnungsabgrenzungen	0.00	0.00
106	Vorräte und angefangene Arbeiten	0.00	0.00
	<i>Umlaufvermögen</i>	80'196.10	76'884.90
107	Langfristige Finanzanlagen	0.00	0.00
108	Sachanlagen FV	0.00	0.00
	<i>Anlagevermögen Finanzvermögen*</i>	0.00	0.00
	Total Finanzvermögen	80'196.10	76'884.90
140	Sachanlagen VV	0.00	0.00
142	Immaterielle Anlagen	0.00	0.00
144	Darlehen	0.00	0.00
145	Beteiligungen, Grundkapitalien	0.00	0.00
146	Investitionsbeiträge	0.00	0.00
	<i>Anlagevermögen Verwaltungsvermögen*</i>	0.00	0.00
	Total Verwaltungsvermögen	0.00	0.00
	Total Aktiven	80'196.10	76'884.90
	* Total Anlagevermögen	0.00	0.00

Bilanz

Passiven		31.12.2020	31.12.2021
200	Laufende Verbindlichkeiten	80'196.10	76'884.90
201	Kurzfristige Finanzverbindlichkeiten	0.00	0.00
204	Passive Rechnungsabgrenzungen	0.00	0.00
205	Kurzfristige Rückstellungen	0.00	0.00
	Kurzfristiges Fremdkapital	80'196.10	76'884.90
206	Langfristige Finanzverbindlichkeiten	0.00	0.00
208	Langfristige Rückstellungen	0.00	0.00
209	Verbindlichkeiten gegenüber Fonds im Fremdkapital	0.00	0.00
	Langfristiges Fremdkapital	0.00	0.00
	Total Fremdkapital	80'196.10	76'884.90
290	Spezialfinanzierungen im Eigenkapital	0.00	0.00
291	Fonds im Eigenkapital	0.00	0.00
292	Rücklagen der Globalbudgetbereiche	0.00	0.00
293	Vorfinanzierungen	0.00	0.00
	Zweckgebundenes Eigenkapital	0.00	0.00
294	Finanzpolitische Reserve	0.00	0.00
296	Marktwertreserve auf Finanzinstrumenten	0.00	0.00
299	Bilanzüberschuss/-fehlbetrag	0.00	0.00
	Zweckfreies Eigenkapital	0.00	0.00
	Total Eigenkapital	0.00	0.00
	Total Passiven	80'196.10	76'884.90

Geldflussrechnung

Geldflussrechnung - indirekte Methode	Rechnung 2021	Rechnung 2020
Jahresergebnis Erfolgsrechnung: Ertragsüberschuss (+), Aufwandüberschuss (-)	0.00	0.00
+ Abschreibungen Verwaltungsvermögen	0.00	0.00
+/- Abnahme / Zunahme Forderungen	0.00	0.00
+/- Abnahme / Zunahme Aktive Rechnungsabgrenzungen	0.00	0.00
+/- Abnahme / Zunahme Vorräte und angefangene Arbeiten	0.00	0.00
+/- Wertberichtigungen / Wertaufholungen Darlehen u. Beteiligungen VV	0.00	0.00
+/- Wertberichtigungen / Wertaufholungen auf Finanzanlagen (nicht realisiert)	0.00	0.00
+/- Verluste / Gewinne auf Finanzanlagen (realisiert)	0.00	0.00
+/- Wertberichtigungen / Wertaufholungen Sachanlagen FV (nicht realisiert)	0.00	0.00
+/- Verluste / Gewinne auf Sachanlagen FV (realisiert)	0.00	0.00
- Nicht liquiditätswirksame Erwerbs- und Verkaufsnebenkosten FV	0.00	0.00
+/- Zunahme / Abnahme Laufende Verbindlichkeiten	0.00	0.00
+/- Zunahme / Abnahme Passive Rechnungsabgrenzungen	0.00	0.00
+/- Bildung / Auflösung Rückstellungen der Erfolgsrechnung	0.00	0.00
+/- Einlagen / Entnahmen Fonds/Spezialfinanzierungen FK u. EK	0.00	0.00
+/- Einlagen / Entnahmen Eigenkapital	0.00	0.00
- Aktivierung Eigenleistungen	0.00	0.00
Geldfluss aus betrieblicher Tätigkeit (Cashflow)	0.00	0.00
- Investitionsausgaben Verwaltungsvermögen	0.00	0.00
+ Investitionseinnahmen Verwaltungsvermögen	0.00	0.00
= Saldo der Investitionsrechnung (Nettoinvestitionen)	0.00	0.00
- Übertragungen Verwaltungs- ins Finanzvermögen	0.00	0.00
+ Übertragungen Finanz- ins Verwaltungsvermögen	0.00	0.00
+/- Abnahme / Zunahme Aktive Rechnungsabgrenzungen IR	0.00	0.00
+/- Zunahme / Abnahme Passive Rechnungsabgrenzungen IR	0.00	0.00
+/- Bildung / Auflösung Rückstellungen der Investitionsrechnung	0.00	0.00
- Entnahmen aus Fonds	0.00	0.00
+ Aktivierte Eigenleistungen	0.00	0.00
Geldfluss aus Investitionstätigkeit ins Verwaltungsvermögen	0.00	0.00

+/-	Abnahme / Zunahme Finanzanlagen FV und derivative Finanzinstrumente	0.00	0.00
+/-	Wertaufholungen / Wertberichtigungen auf Finanzanlagen (nicht realisiert)	0.00	0.00
+/-	Gewinne / Verluste auf Finanzanlagen (realisiert)	0.00	0.00
+/-	Abnahme / Zunahme Sachanlagen FV	0.00	0.00
+/-	Wertaufholungen / Wertberichtigungen Sachanlagen FV (nicht realisiert)	0.00	0.00
+/-	Gewinne / Verluste auf Sachanlagen FV (realisiert)	0.00	0.00
+	Nicht liquiditätswirksame Erwerbs- und Verkaufsnebenkosten FV	0.00	0.00
+	Übertragungen Verwaltungs- ins Finanzvermögen	0.00	0.00
-	Übertragungen Finanz- ins Verwaltungsvermögen	0.00	0.00
	Geldfluss aus Anlagentätigkeit ins Finanzvermögen	0.00	0.00
	Geldfluss aus Investitions- und Anlagentätigkeit	0.00	0.00
+/-	Zunahme / Abnahme Kurzfristige Finanzverbindlichkeiten	0.00	0.00
+/-	Zunahme / Abnahme Langfristige Finanzverbindlichkeiten	0.00	0.00
+/-	Abnahme / Zunahme Kontokorrente mit Dritten (Kontokorrentguthaben)	3'311.20	10'198.35
+/-	Zunahme / Abnahme Kontokorrente mit Dritten (Kontokorrentschulden)	-3'311.20	-10'198.35
	Geldfluss aus Finanzierungstätigkeit	0.00	0.00
	Veränderung Flüssige Mittel und kurzfristige Geldanlagen	0.00	0.00
	Stand Flüssige Mittel per 1.1.	0.00	0.00
	Stand Flüssige Mittel per 31.12.	0.00	0.00
	Zunahme (+) / Abnahme (-) Flüssige Mittel und kurzfristige Geldanlagen	0.00	0.00

Anhang

Grundlagen und Grundsätze der Rechnungslegung

Angewandtes Regelwerk

Rechtliche Grundlagen

Die vorliegende Jahresrechnung beruht auf dem Gemeindegesetz vom 20. April 2015 (GG; LS 131.1), der Gemeindeverordnung vom 29. Juni 2016 (VGG, LS 131.11) und dem Handbuch über den Finanzhaushalt der Zürcher Gemeinden.

Regelwerk

Die Rechnungslegung orientiert sich an den Standards des Harmonisierten Rechnungslegungsmodell 2 für die Kantone und Gemeinden (HRM2).

Rechnungslegungs-, Bilanzierungs- und Bewertungsgrundsätze

Rechnungslegungsgrundsätze

Die Rechnungslegung soll die Vermögens-, Finanz- und Ertragslage den tatsächlichen Verhältnissen entsprechend darstellen („True and Fair View“-Prinzip) und richtet sich nach den Grundsätzen der Verständlichkeit, der Wesentlichkeit, der Zuverlässigkeit, der Vergleichbarkeit, der Fortführung, der Stetigkeit, der Periodenabgrenzung und der Bruttodarstellung. In Abweichung vom Prinzip der Bruttodarstellung sind Aufwandminderungsbuchungen beim Personalaufwand zulässig.

Die Buchführung richtet sich nach den Grundsätzen der Vollständigkeit, der Richtigkeit, der Rechtzeitigkeit und der Nachprüfbarkeit.

Bilanzierungsgrundsätze

Vermögenswerte werden bilanziert, wenn sie einen künftigen wirtschaftlichen Nutzen hervorbringen oder ihre Nutzung zur Erfüllung öffentlicher Aufgaben vorgesehen ist und ihr Wert verlässlich ermittelt werden kann. Verpflichtungen werden bilanziert, wenn deren Ursprung in einem Ereignis der Vergangenheit liegt, ihre Erfüllung sicher oder wahrscheinlich zu einem Mittelabfluss führen wird und ihr Wert verlässlich ermittelt werden kann.

Die Vermögenswerte werden in Finanz- und Verwaltungsvermögen gegliedert. Das Finanzvermögen besteht aus jenen Vermögenswerten, die ohne Beeinträchtigung der öffentlichen Aufgabenerfüllung veräussert werden können. Das Verwaltungsvermögen umfasst jene Vermögenswerte, die unmittelbar der öffentlichen Aufgabenerfüllung dienen. Verpflichtungen gegenüber Sonderrechnungen werden dem Fremdkapital zugerechnet.

Vermögenswerte des Verwaltungsvermögens mit mehrjähriger Nutzungsdauer werden aktiviert, sofern ihr Anschaffungswert über der **Aktivierungsgrenze von Fr. 50'000.-** liegt (Beschluss der Vorsteherschaft vom 18.03.2020). Für Grundstücke, Investitionsbeiträge, Darlehen und Beteiligungen kommt keine Aktivierungsgrenze zur Anwendung. Positionen des Finanzvermögens werden ungeachtet der Aktivierungsgrenze bilanziert. Bei den Verpflichtungen kommt die **Wesentlichkeitsgrenze von Fr. 50'000.-** nur bei den Rückstellungen zur Anwendung. Alle übrigen Positionen der Verbindlichkeiten im Fremdkapital werden unabhängig der Wesentlichkeitsgrenze bilanziert.

Anhang

Beim Übergang zum HRM2 wurde keine **Neubewertung des Verwaltungsvermögens** gemäss § 179 Abs. 1 lit. c. GG vorgenommen.

Bewertungsgrundsätze

Positionen des Finanzvermögens werden zum Verkehrswert bilanziert. Das Grundeigentum im Finanzvermögen wird in einer Legislaturperiode mindestens einmal neu bewertet. Die letzte Bewertung des Grundeigentums im Finanzvermögen fand per 01.01.2019 statt.

Positionen des Verwaltungsvermögens werden zum Anschaffungswert abzüglich der Abschreibungen bilanziert. Erhaltene Investitionsbeiträge werden mit den Investitionsausgaben verrechnet (Aktivierung der Nettoinvestitionen). Die Positionen des VV, die durch Nutzung einem Wertverzehr unterliegen, werden planmässig nach Anlagekategorie über die festgelegte Nutzungsdauer abgeschrieben. Das Verwaltungsvermögen wird jährlich auf dauernde Wertminderungen geprüft. Ist eine dauernde Wertminderung absehbar, wird der bilanzierte Wert berichtigt.

Positionen des Fremdkapitals und des Eigenkapitals werden grundsätzlich zu Nominalwerten bilanziert.

Interne Zinsen

Es wird keine interne Verzinsung vorgenommen.

Organisationseinheiten

In der Rechnung integriert

Die Rechnung wird über den gesamten Haushalt des Zweckverbandes grundsätzlich als Einheit geführt. Sie besteht jedoch ausschliesslich aus der Hauptrechnung.

Nicht in der Rechnung konsolidiert

keine

Anhang

Beteiligungsverhältnisse und Verschuldungssituation

Verbandsgemeinden	Beteiligungsverhältnisse			Verschuldungssituation		
	Eigenkapital 01.01.2021	Eigenkapital 31.12.2021	Beteiligungsquote	Nettoschuld I 31.12.2021	Einwohner per 31.12.2020	Nettoschuld I pro Einwohner
Altikon	0.00	0.00	1/14	0.00	702	0.00
Brütten	0.00	0.00	1/14	0.00	2'063	0.00
Dägerlen	0.00	0.00	1/14	0.00	1'038	0.00
Dättlikon	0.00	0.00	1/14	0.00	799	0.00
Dinhard	0.00	0.00	1/14	0.00	1'740	0.00
Ellikon an der Thur	0.00	0.00	1/14	0.00	935	0.00
Hagenbuch	0.00	0.00	1/14	0.00	1'095	0.00
Hettlingen	0.00	0.00	1/14	0.00	3'099	0.00
Lindau	0.00	0.00	1/14	0.00	5'577	0.00
Neftenbach	0.00	0.00	1/14	0.00	5'753	0.00
Pfungen	0.00	0.00	1/14	0.00	3'945	0.00
Rickenbach	0.00	0.00	1/14	0.00	2'799	0.00
Seuzach	0.00	0.00	1/14	0.00	7'422	0.00
Wiesendangen	0.00	0.00	1/14	0.00	6'636	0.00
Total	0.00	0.00	14/14	0.00	43'603	0.00

Bemerkungen:

Beteiligungsquote: Prozentualer Anteil der Verbandsgemeinde am gesamten Eigenkapital des Zweckverbands (Gem. RRB Nr. 900 vom 2.10.2019 Verhältnis der Stimmberechtigung)

Nettoschuld I: Anteil an der Nettoverschuldung der Verbandsgemeinde gemäss Beteiligungsquote (Nettoschuld I = Fremdkapital ./.. Finanzvermögen)

Jahresrechnung - Details zum Finanzbericht

Erfolgsrechnung

Erläuterungen zur Erfolgsrechnung

7

Umweltschutz und Raumordnung

Abweichungsbegründungen ab CHF 500.-

Konto	Rechnung 2021	Budget 2021	Differenz	
7300.3000.01	1'700.00	4'400.00	2'700.00	Als Lohn budgetierte Ausgaben sind anstelle beim Mitarbeiter bei der Gemeinde gebucht worden (siehe Kto. 3612.00), da die Mitarbeiter die Arbeitszeit notieren oder es sich um Infrastruktur handelt.
7300.3118.00	681.20	2'000.00	1'318.80	Der offerierte Betrag für den KOWU Buchhaltungs-Mandant in Neftenbach musste nicht ausgeschöpft werden, da viele Einstellungen von der Gemeindebuchhaltung kopiert werden konnten.
7300.3130.01	19'154.90	20'000.00	845.10	Schätzungsunschärfe
7300.3130.02	42'559.70	43'500.00	940.30	Schätzungsunschärfe
7300.3612.00	2'868.75	0.00	-2'868.75	Als Lohn budgetierte Ausgaben sind anstelle beim Mitarbeiter bei der Gemeinde gebucht worden (siehe Kto. 3000.00), da die Mitarbeiter die Arbeitszeit notieren oder es sich um Infrastruktur handelt.
7301.3000.01	1'700.00	4'400.00	2'700.00	Als Lohn budgetierte Ausgaben sind anstelle beim Mitarbeiter bei der Gemeinde gebucht worden (siehe Kto. 3612.00), da die Mitarbeiter die Arbeitszeit notieren oder es sich um Infrastruktur handelt.
7301.3118.00	681.20	2'000.00	1'318.80	Der offerierte Betrag für den KOWU Buchhaltungs-Mandant in Neftenbach musste nicht ausgeschöpft werden, da viele Einstellungen von der Gemeindebuchhaltung kopiert werden konnten.
7301.3612.00	2'868.75	0.00	-2'868.75	Als Lohn budgetierte Ausgaben sind anstelle beim Mitarbeiter bei der Gemeinde gebucht worden (siehe Kto. 3000.00), da die Mitarbeiter die Arbeitszeit notieren oder es sich um Infrastruktur handelt.

9

Finanzen und Steuern

Abweichungsbegründungen ab CHF 500.-

Konto	Rechnung 2021	Budget 2021	Differenz	
9998.4612.00	76'884.90	81'900.00	5'015.10	Günstigere Einführung der Buchhaltungssoftware in Neftenbach führt zu tieferem Aufwandüberschuss.

Erfolgsrechnung

Hauptaufgabenbereiche (Funktionale Gliederung)	Rechnung 2021		Budget 2021		Rechnung 2020	
	Aufwand	Ertrag	Aufwand	Ertrag	Aufwand	Ertrag
0 Allgemeine Verwaltung	3'557.55	0.00	3'000.00	0.00	4'932.60	0.00
7 Umweltschutz und Raumordnung	73'327.35	0.00	78'900.00	0.00	75'263.50	0.00
9 Finanzen und Steuern	0.00	76'884.90	0.00	81'900.00	0.00	80'196.10
Total Aufwand / Ertrag	76'884.90	76'884.90	81'900.00	81'900.00	80'196.10	80'196.10
Ertragsüberschuss / Aufwandüberschuss	0.00	0.00	0.00	0.00	0.00	0.00
Total	76'884.90	76'884.90	81'900.00	81'900.00	80'196.10	80'196.10

Erfolgsrechnung

Einzelkonten nach Funktionen		Rechnung 2021		Budget 2021		Rechnung 2020	
		Aufwand	Ertrag	Aufwand	Ertrag	Aufwand	Ertrag
0	ALLGEMEINE VERWALTUNG	3'557.55		3'000		4'932.60	
	Nettoergebnis		3'557.55		3'000		4'932.60
01	Legislative und Exekutive	3'557.55		3'000		4'932.60	
	Nettoergebnis		3'557.55		3'000		4'932.60
011	Legislative	3'557.55		3'000		4'932.60	
	Nettoergebnis		3'557.55		3'000		4'932.60
0110	Legislative	3'557.55		3'000		4'932.60	
	Nettoergebnis		3'557.55		3'000		4'932.60
3130.00	Dienstleistungen Dritter	1'558.20		1'200		1'225.00	
3132.00	Honorare externe Berater, Gutachter, Fachexperten usw.	1'999.35		1'800		3'707.60	
7	UMWELTSCHUTZ UND RAUMORDNUNG	73'327.35		78'900		75'263.50	
	Nettoergebnis		73'327.35		78'900		75'263.50
73	Abfallwirtschaft	73'327.35		78'900		75'263.50	
	Nettoergebnis		73'327.35		78'900		75'263.50
730	Abfallwirtschaft	73'327.35		78'900		75'263.50	
	Nettoergebnis		73'327.35		78'900		75'263.50
7300	Abfallwirtschaft	67'521.00		71'200		69'983.05	
	Nettoergebnis		67'521.00		71'200		69'983.05
3000.01	Entschädigungen Behörden und Kommissionen	1'700.00		4'400		4'400.00	
3000.02	Tag- und Sitzungsgelder Behörden und Kommissionen	450.00		800		675.00	
3050.00	AG-Beiträge AHV, IV, EO, ALV, Verwaltungskosten			200		125.55	
3053.00	AG-Beiträge an Unfall- und Personal-Haftpflichtversicherungen	6.95					
3102.00	Drucksachen, Publikationen	60.00		300		30.00	
3118.00	Anschaffung immaterielle Anlagen	681.20		2'000			
3130.01	Dienstleistungen Dritter für Kadaver-Einsammeldienst	19'154.90		20'000		19'134.60	
3130.02	Dienstleistungen Dritter für Kadaver-Zwischenlagerung	42'559.70		43'500		45'568.00	
3170.00	Reisekosten und Spesen					49.90	

Erfolgsrechnung

Einzelkonten nach Funktionen		Rechnung 2021		Budget 2021		Rechnung 2020	
		Aufwand	Ertrag	Aufwand	Ertrag	Aufwand	Ertrag
3199.00	Übriger Sachaufwand	39.50					
3612.00	Entschädigungen an Gemeinden und Zweckverbände	2'868.75					
7301	Abfallwirtschaft [Gemeindebetrieb]	5'806.35		7'700		5'280.45	
	Nettoergebnis		5'806.35		7'700		5'280.45
3000.01	Entschädigungen Behörden und Kommissionen	1'700.00		4'400		4'400.00	
3000.02	Tag- und Sitzungsgelder Behörden und Kommissionen	450.00		800		675.00	
3050.00	AG-Beiträge AHV, IV, EO, ALV, Verwaltungskosten			200		125.55	
3053.00	AG-Beiträge an Unfall- und Personal-Haftpflichtversicherungen	6.95					
3102.00	Drucksachen, Publikationen	60.00		300		30.00	
3118.00	Anschaffung immaterielle Anlagen	681.20		2'000			
3170.00	Reisekosten und Spesen					49.90	
3199.00	Übriger Sachaufwand	39.45					
3612.00	Entschädigungen an Gemeinden und Zweckverbände	2'868.75					
9	FINANZEN UND STEUERN		76'884.90		81'900		80'196.10
	Nettoergebnis	76'884.90		81'900		80'196.10	
99	Nicht aufgeteilte Posten		76'884.90		81'900		80'196.10
	Nettoergebnis	76'884.90		81'900		80'196.10	
999	Abschluss		76'884.90		81'900		80'196.10
	Nettoergebnis	76'884.90		81'900		80'196.10	
9998	Abschluss Zweckverband		76'884.90		81'900		80'196.10
	Nettoergebnis	76'884.90		81'900		80'196.10	
4612.00	Aufwandüberschuss z.L. Verbandsgemeinden		76'884.90		81'900		80'196.10

Bilanz

Aktiven		31.12.2020	31.12.2021
1	AKTIVEN	80'196.10	76'884.90
10	Finanzvermögen (FV)	80'196.10	76'884.90
1011	Kontokorrente mit Kanton und anderen Gemeinden	80'196.10	76'884.90
1011.01	Kontokorrent mit Gemeinde Altikon	5'429.10	4'780.35
1011.02	Kontokorrent mit Gemeinde Brütten	7'419.45	5'719.10
1011.03	Kontokorrent mit Gemeinde Dägerlen	6'899.60	8'476.10
1011.04	Kontokorrent mit Gemeinde Dättlikon	1'078.80	1'606.70
1011.05	Kontokorrent mit Gemeinde Dinhard	1'241.10	1'196.05
1011.06	Kontokorrent mit Gemeinde Ellikon an der Thur	1'033.75	1'056.00
1011.07	Kontokorrent mit Gemeinde Elsau	1'410.05	2'169.60
1011.08	Kontokorrent mit Gemeinde Hagenbuch	192.65	190.50
1011.09	Kontokorrent mit Gemeinde Hettlingen	4'191.25	4'942.15
1011.10	Kontokorrent mit Gemeinde Lindau	997.90	970.15
1011.11	Kontokorrent mit Gemeinde Neftenbach	15'524.45	13'444.15
1011.12	Kontokorrent mit Gemeinde Pfungen	2'239.80	2'409.15
1011.13	Kontokorrent mit Gemeinde Rickenbach	2'436.95	2'784.15
1011.14	Kontokorrent mit Gemeinde Seuzach	2'333.25	2'120.65
1011.15	Kontokorrent mit Gemeinde Turbenthal	11'414.65	10'082.30
1011.16	Kontokorrent mit Gemeinde Wiesendangen	7'691.65	6'961.30
1011.17	Kontokorrent mit Gemeinde Zell	8'661.70	7'976.50

Bilanz

Passiven		31.12.2020	31.12.2021
2	Passiven	80'196.10	76'884.90
20	Fremdkapital	80'196.10	76'884.90
2001	Kontokorrente mit Dritten	80'196.10	76'884.90
2001.98	Kontokorrent mit Neftenbach, Geldverkehrskonto	0.00	76'884.90
2001.99	Kontokorrent mit Dägerlen, Geldverkehrskonto	80'196.10	0.00
29	Eigenkapital	0.00	0.00
299	Bilanzüberschuss/-fehlbetrag	0.00	0.00
2990	Jahresergebnis	0.00	0.00
2990.00	Jahresergebnis	0.00	0.00
2999	Kumulierte Ergebnisse der Vorjahre	0.00	0.00
2999.00	Kumulierte Ergebnisse der Vorjahre	0.00	0.00