

**Zweckverband
Kehrrichtorganisation
Winterthur-Umgebung (KOWU)**

Budget 2023

| | |
|--|------------|
| Ablieferung an Vorsteherschaft | 30.06.2022 |
| Abnahmebeschluss Vorsteherschaft | 13.07.2022 |
| Ablieferung an Rechnungsprüfungskommission | 15.07.2022 |
| Abnahmebeschluss Rechnungsprüfungskommission | 24.08.2022 |
| Abnahmebeschluss Delegiertenversammlung | 13.09.2022 |
| Veröffentlichung | 23.09.2022 |

Inhaltsverzeichnis

| | Seite |
|---|-------|
| Bericht, Anträge und Beschlüsse | |
| 1 Bericht der Vorsteherschaft | 4 |
| 2 Anträge und Beschlüsse | 5 |
| Budget | |
| 3 Finanzierung | keine |
| 4 Erfolgsrechnung | 9 |
| 5 Kostenverteiler Erfolgsrechnung | 10 |
| 6 Investitionsrechnungen | 11 |
| Budget - Details | |
| 7 Erläuterungen zur Erfolgsrechnung | 14 |
| 8 Erfolgsrechnung | 16 |
| 9 Erläuterungen zu den Investitionsrechnungen | 19 |
| 10 Investitionsrechnung Verwaltungsvermögen | keine |
| 11 Investitionsrechnung Finanzvermögen | keine |
| Anhang zum Budget | |
| 12 Abschreibungen und Wertberichtigungen des Verwaltungsvermögens | keine |
| 13 Finanzkennzahlen | keine |

Kontakt

Kehrriehrganisation Winterthur-Umgebung (KOWU)
c/o Gemeindeverwaltung Neftenbach, Schulstrasse 7
8413 Neftenbach

Präsident/in: Marc Manz, Seuzach

Rechnungsführer: Thomas Hofmann, Neftenbach
Telefon 052 305 06 63
E-Mail thomas.hofmann@neftenbach.ch

Bericht, Anträge und Beschlüsse

Bericht der Vorsteherschaft zum Budget 2023

Die wirtschaftliche Lage des Zweckverbandes und seine mutmassliche Entwicklung

Zweck der KOWU ist es, die gemeinsame Entsorgung von Kehricht, diversen Altstoffen und Kadaver für die Verbandsgemeinden zu organisieren. Eine Aufgabe der KOWU ist es dabei, die notwendigen vertraglichen Vereinbarungen mit den entsprechenden Dienstleistern zu treffen und dabei das Potential des Mengenpooling aus der Summe der Verbandsgemeinden in den Verhandlungen einzusetzen.

Die wirtschaftliche Lage der KOWU ist stabil, da lediglich die Dienstleistungen der KOWU den Gemeinden verrechnet werden. Der Materialfluss und die entsprechende Verrechnung mit den Gemeinden erfolgt direkt zwischen den Gemeinden und Entsorgungspartnern (Ausnahme Kadaver, wo die Entsorgung durch die KOWU vorfinanziert und den Gemeinden einmal jährlich weiterverrechnet wird).

Die wirtschaftliche Lage der KOWU ist darum nicht direkt abhängig von den Altstoffpreisen; diese Auswirkungen sind in den Verbandsgemeinden direkt wirksam.

Stand seiner Aufgabenerfüllung

Während der 2019/2020 ein Preiszerfall an den Alt- und Rohstoffmärkten stattfand, hat die Nachfrage nach Rohstoffen im Anschluss an die Corona-Krise und der Krieg in der Ukraine die Preise befeuert. Obschon die Gemeinden von den höheren Abnahmepreisen profitieren, sind auch die Energiekosten gestiegen. Die KOWU hält Kontakt zu den Vertragspartnern und informiert die Delegierten halbjährlich über die Entwicklungen.

Im Jahr 2022 führt die KOWU eine Submission für die Vergabe der Kehrichtsammlung durch. Die Vergabe wird voraussichtlich 2023 stattfinden, ab 2024 soll nach neuem Vertrag gearbeitet werden.

In Bezug auf eine Sammlung von wieder verwertbaren Plastikabfällen wollte die KOWU erst noch zuwarten mit eigenen Abklärungen, bis sich klärt, in welche Richtung Politik und Detailhandel gehen. Auch wenn der ökologische Nutzen solcher Sammlungen noch nicht restlos geklärt ist, steigt die Nachfrage aus der Bevölkerung, weshalb die KOWU das Thema wieder aufgreift und behandelt.

Aufgrund der Neuwahlen 2022 hat eine Konstituierung des KOWU Vorstandes zu erfolgen.

Begründung erheblicher Abweichungen gegenüber dem Budget des Vorjahres

Im Budget 2022 sind CHF 8'000.- für die Begleitung der Submission Kehrichtentsorgung sowie Mehrkosten der Stadt Winterthur für den Ersatz der Waschanlage Konfiskatgebäude (Anteil KOWU CHF 7'500.-) enthalten. Diese Kosten fallen 2023 nicht mehr in dieser Höhe an, weshalb sich der Aufwandüberschuss entsprechend reduziert.

Antrag der Vorsteherschaft

- 1 Die Vorsteherschaft hat das **Budget 2023** des Zweckverbands KOWU genehmigt. Das Budget weist folgende Eckdaten aus:

| | | | |
|------------------------|--------------------------|------------|------------------|
| Erfolgsrechnung | Gesamtaufwand | Fr. | 85'000.00 |
| | Gesamtertrag | Fr. | - |
| | Aufwandüberschuss | Fr. | 85'000.00 |

Der Aufwandüberschuss der Erfolgsrechnung wird gemäss Zweckverbandsstatuten durch die Verbandsgemeinden nach Kostenverteilungsschlüssel getragen (Seite 10).

| | | | |
|---|---|------------|----------|
| Investitionsrechnung Verwaltungsvermögen | Ausgaben Verwaltungsvermögen | Fr. | - |
| | Einnahmen Verwaltungsvermögen | Fr. | - |
| | Nettoinvestitionen Verwaltungsvermögen | Fr. | - |

| | | | |
|--|--|------------|----------|
| Investitionsrechnung Finanzvermögen | Ausgaben Finanzvermögen | Fr. | - |
| | Einnahmen Finanzvermögen | Fr. | - |
| | Nettoinvestitionen Finanzvermögen | Fr. | - |

In der Investitionsrechnung sind keine Ausgaben vorgesehen.

- 2 Die Vorsteherschaft beantragt der Delegiertenversammlung das Budget 2023 des Zweckverbands KOWU zu genehmigen.

8472 Seuzach, 13.07.2022

Vorsteherschaft Zweckverband KOWU

Präsident

Marc Manz

Aktuarin

Jacqueline Sägger

Antrag der Rechnungsprüfungskommission

Die Rechnungsprüfungskommission hat das **Budget 2023** des Zweckverbands KOWU in der von der Vorsteherschaft beschlossenen Fassung vom 13.07.2022 geprüft. Das Budget weist folgende Eckdaten aus:

| | | | |
|------------------------|--------------------------|------------|------------------|
| Erfolgsrechnung | Gesamtaufwand | Fr. | 85'000.00 |
| | Gesamtertrag | Fr. | - |
| | Aufwandüberschuss | Fr. | 85'000.00 |

Der Aufwandüberschuss der Erfolgsrechnung wird gemäss Zweckverbandsstatuten durch die Verbandsgemeinden nach Kostenverteilungsschlüssel getragen (Seite 10).

In der Investitionsrechnung sind keine Ausgaben vorgesehen.

Die Rechnungsprüfungskommission stellt fest, dass das Budget des Zweckverbands KOWU finanzrechtlich zulässig, rechnerisch richtig und finanziell angemessen ist. Die finanzpolitische Prüfung des Budgets gibt zu keinen Bemerkungen Anlass.

Die Rechnungsprüfungskommission beantragt der Delegiertenversammlung, das Budget 2023 des Zweckverbands KOWU entsprechend dem Antrag der Vorsteherschaft zu genehmigen.

8413 Neftenbach, 24.8.2022
Rechnungsprüfungskommission Zweckverband KOWU

Präsident/in

Max Venosta

Aktuar/in

Claudia Fäs

Beschluss der Delegiertenversammlung

Die Delegiertenversammlung hat das **Budget 2023** des Zweckverbands KOWU am 13.09.2022 entsprechend dem Antrag der Vorsteherschaft auf dem Korrespondenzweg genehmigt. Das Budget weist folgende Eckdaten aus:

| | | | |
|------------------------|--------------------------|------------|------------------|
| Erfolgsrechnung | Gesamtaufwand | Fr. | 85'000.00 |
| | Gesamtertrag | Fr. | - |
| | Aufwandüberschuss | Fr. | 85'000.00 |

Der Aufwandüberschuss der Erfolgsrechnung wird gemäss Zweckverbandsstatuten durch die Verbandsgemeinden nach Kostenverteilungsschlüssel getragen (Seite 10).

| | | | |
|---|---|------------|----------|
| Investitionsrechnung Verwaltungsvermögen | Ausgaben Verwaltungsvermögen | Fr. | - |
| | Einnahmen Verwaltungsvermögen | Fr. | - |
| | Nettoinvestitionen Verwaltungsvermögen | Fr. | - |


| | | | |
|--|--|------------|----------|
| Investitionsrechnung Finanzvermögen | Ausgaben Finanzvermögen | Fr. | - |
| | Einnahmen Finanzvermögen | Fr. | - |
| | Nettoinvestitionen Finanzvermögen | Fr. | - |

In der Investitionsrechnung sind keine Ausgaben vorgesehen.

8472 Seuzach, 13.09.2022

Namens der Delegiertenversammlung Zweckverband KOWU

Präsident/in



Marc Manz

Aktuar/in



Jacqueline Sägesser

Budget

Erfolgsrechnung

| Gestuffer Erfolgsausweis | Budget 2023 | Budget 2022 | Rechnung 2021 |
|---|------------------------|------------------------|--------------------------|
| 30 Personalaufwand | 6'200.00 | 6'100.00 | 4'313.90 |
| 31 Sach- und übriger Betriebsaufwand | 73'000.00 | 85'500.00 | 66'833.50 |
| 33 Abschreibungen Verwaltungsvermögen | 0.00 | 0.00 | 0.00 |
| 35 Einlagen in Spezialfinanzierungen und Fonds | 0.00 | 0.00 | 0.00 |
| 36 Transferaufwand (ohne Ertragsüberschuss z.G. Verbandsgemeinden) | 5'800.00 | 5'800.00 | 5'737.50 |
| 37 Durchlaufende Beiträge | 0.00 | 0.00 | 0.00 |
| <i>Total betrieblicher Aufwand</i> | <i>85'000.00</i> | <i>97'400.00</i> | <i>76'884.90</i> |
| 40 Fiskalertrag | 0.00 | 0.00 | 0.00 |
| 41 Regalien und Konzessionen | 0.00 | 0.00 | 0.00 |
| 42 Entgelte | 0.00 | 0.00 | 0.00 |
| 43 Übrige Erträge | 0.00 | 0.00 | 0.00 |
| 45 Entnahmen aus Spezialfinanzierungen und Fonds | 0.00 | 0.00 | 0.00 |
| 46 Transferertrag (ohne Aufwandüberschuss z.L. Verbandsgemeinden) | 0.00 | 0.00 | 0.00 |
| 47 Durchlaufende Beiträge | 0.00 | 0.00 | 0.00 |
| <i>Total betrieblicher Ertrag</i> | <i>0.00</i> | <i>0.00</i> | <i>0.00</i> |
| Ergebnis aus betrieblicher Tätigkeit | -85'000.00 | -97'400.00 | -76'884.90 |
| 34 Finanzaufwand | 0.00 | 0.00 | 0.00 |
| 44 Finanzertrag | 0.00 | 0.00 | 0.00 |
| Ergebnis aus Finanzierung | 0.00 | 0.00 | 0.00 |
| Operatives Ergebnis | -85'000.00 | -97'400.00 | -76'884.90 |
| 38 Ausserordentlicher Aufwand | 0.00 | 0.00 | 0.00 |
| 48 Ausserordentlicher Ertrag | 0.00 | 0.00 | 0.00 |
| Ausserordentliches Ergebnis | 0.00 | 0.00 | 0.00 |
| Gesamtergebnis Erfolgsrechnung Ertragsüberschuss (+) / Aufwandüberschuss (-) | -85'000.00 | -97'400.00 | -76'884.90 |
| Aufwandüberschuss z.L. Verbandsgemeinden (gem. Kostenverteiler) | 0.00 | 0.00 | 0.00 |
| Total | 85'000.00 | 97'400.00 | 76'884.90 |
| 39 Interne Verrechnungen: Aufwand | 0.00 | 0.00 | 0.00 |
| 49 Interne Verrechnungen: Ertrag | 0.00 | 0.00 | 0.00 |
| Total Aufwand | 85'000.00 | 97'400.00 | 76'884.90 |
| Total Ertrag | 0.00 | 0.00 | 0.00 |

Erfolgsrechnung

Kostenverteiler Erfolgsrechnung

Finanzierung der Betriebskosten

| | | |
|---|-----|-----------|
| Kosten Kehrichtentsorgung und 1/2 Anteil an Legislative | CHF | 8'600.00 |
| Kosten Kadaverentsorgung und 1/2 Anteil an Legislative | CHF | 76'400.00 |

| | | |
|-----------------------------------|-----|-----------|
| Total von den Gemeinden zu tragen | CHF | 85'000.00 |
|-----------------------------------|-----|-----------|

| Gemeinde | Anzahl Kübel Durchschnitt '19-'21 | Kadaver- entsorgung | Einwohnerzahl 31.12.2021 | Kehricht- entsorgung | Anteil in % | Budget 2023 | Budget 2022 |
|---------------------|--------------------------------------|------------------------|-----------------------------|-------------------------|----------------|------------------|------------------|
| Altikon | 80 | 5'447.40 | 709 | 138.15 | 6.3% | 5'585.55 | 6'088.65 |
| Brütten | 93 | 6'332.60 | 2'096 | 408.45 | 7.6% | 6'741.05 | 7'425.05 |
| Dägerlen | 106 | 7'217.85 | 1'058 | 206.15 | 7.3% | 7'424.00 | 7'070.85 |
| Dättlikon | 18 | 1'225.65 | 793 | 154.55 | 1.4% | 1'380.20 | 1'358.70 |
| Dinhard | 18 | 1'225.65 | 1'730 | 337.10 | 2.5% | 1'562.75 | 2'405.65 |
| Ellikon an der Thur | 15 | 1'021.40 | 1'044 | 203.45 | 1.4% | 1'224.85 | 1'333.55 |
| Elsau | 36 | 2'451.35 | 0 | 0.00 | 2.7% | 2'451.35 | 2'670.40 |
| Hagenbuch | 0 | 0.00 | 1'124 | 219.05 | 0.4% | 219.05 | 378.40 |
| Hettlingen | 67 | 4'562.20 | 3'124 | 608.75 | 6.9% | 5'170.95 | 6'700.45 |
| Lindau | 0 | 0.00 | 5'601 | 1'091.45 | 2.0% | 1'091.45 | 1'927.20 |
| Neftenbach | 213 | 14'503.80 | 5'797 | 1'129.75 | 17.8% | 15'633.55 | 17'358.15 |
| Pfungen | 31 | 2'110.85 | 3'987 | 776.95 | 4.1% | 2'887.80 | 4'033.65 |
| Rickenbach | 38 | 2'587.50 | 2'783 | 542.30 | 4.3% | 3'129.80 | 4'142.90 |
| Seuzach | 17 | 1'157.60 | 7'627 | 1'486.25 | 4.0% | 2'643.85 | 3'921.20 |
| Turbenthal | 169 | 11'507.65 | 0 | 0.00 | 12.6% | 11'507.65 | 12'269.50 |
| Wiesendangen | 91 | 6'196.45 | 6'659 | 1'297.65 | 8.8% | 7'494.10 | 8'572.25 |
| Zell | 130 | 8'852.05 | 0 | 0.00 | 10.0% | 8'852.05 | 9'743.45 |
| Total | 1'122 | 76'400.00 | 44'132 | 8'600.00 | 100% | 85'000.00 | 97'400.00 |

| | | | | | | |
|-----|-----------|---------------|--------|-------|-------|---------------|
| CHF | 8'600.00 | geteilt durch | 44'132 | = CHF | 0.19 | pro Einwohner |
| CHF | 76'400.00 | geteilt durch | 1'122 | = CHF | 68.09 | pro Kübel |

Investitionsrechnung Verwaltungsvermögen

| Investitionsrechnung VV, Sachgruppen | | Budget 2023 | Budget 2022 | Rechnung 2021 |
|---|---|----------------|----------------|------------------|
| 50 | Sachanlagen | 0.00 | 0.00 | 0.00 |
| 51 | Investitionsausgaben auf Rechnung Dritter | 0.00 | 0.00 | 0.00 |
| 52 | Immaterielle Anlagen | 0.00 | 0.00 | 0.00 |
| 54 | Darlehen | 0.00 | 0.00 | 0.00 |
| 55 | Beteiligungen und Grundkapitalien | 0.00 | 0.00 | 0.00 |
| 56 | Eigene Investitionsbeiträge | 0.00 | 0.00 | 0.00 |
| 57 | Durchlaufende Investitionsbeiträge | 0.00 | 0.00 | 0.00 |
| Total Investitionsausgaben | | 0.00 | 0.00 | 0.00 |
| 60 | Übertragung von Sachanlagen in das Finanzvermögen | 0.00 | 0.00 | 0.00 |
| 61 | Rückerstattungen | 0.00 | 0.00 | 0.00 |
| 62 | Übertragung von immateriellen Anlagen in das Finanzvermögen | 0.00 | 0.00 | 0.00 |
| 63 | Investitionsbeiträge für eigene Rechnung | 0.00 | 0.00 | 0.00 |
| 64 | Rückzahlung von Darlehen | 0.00 | 0.00 | 0.00 |
| 65 | Übertragung von Beteiligungen in das Finanzvermögen | 0.00 | 0.00 | 0.00 |
| 66 | Rückzahlung eigener Investitionsbeiträge | 0.00 | 0.00 | 0.00 |
| 67 | Durchlaufende Investitionsbeiträge | 0.00 | 0.00 | 0.00 |
| Total Investitionseinnahmen | | 0.00 | 0.00 | 0.00 |
| Investitionen im Verwaltungsvermögen | | | | |
| Total Investitionsausgaben | | 0.00 | 0.00 | 0.00 |
| Total Investitionseinnahmen | | 0.00 | 0.00 | 0.00 |
| Nettoinvestitionen Verwaltungsvermögen | Nettoinvestitionen (-) / Einnahmenüberschuss (+) | 0.00 | 0.00 | 0.00 |

Investitionsrechnung Finanzvermögen

| Investitionsrechnung FV, Sachgruppen | | Budget 2023 | Budget 2022 | Rechnung 2021 |
|--|---|----------------|----------------|------------------|
| 70 | Investitionen in Sachanlagen | 0.00 | 0.00 | 0.00 |
| 72 | Erwerbs- und Verkaufsnebenkosten von Sachanlagen | 0.00 | 0.00 | 0.00 |
| 75 | Übertragung von Sachanlagen aus dem Verwaltungsvermögen | 0.00 | 0.00 | 0.00 |
| 77 | Übertragung von realisierten Gewinnen aus Sachanlagen in die Erfolgsrechnung | 0.00 | 0.00 | 0.00 |
| Total Ausgaben | | 0.00 | 0.00 | 0.00 |
| 80 | Verkauf von Sachanlagen | 0.00 | 0.00 | 0.00 |
| 82 | Beiträge Dritter für Sachanlagen | 0.00 | 0.00 | 0.00 |
| 85 | Übertragung von Sachanlagen ins Verwaltungsvermögen | 0.00 | 0.00 | 0.00 |
| 87 | Übertragung von realisierten Verlusten aus Sachanlagen in die Erfolgsrechnung | 0.00 | 0.00 | 0.00 |
| Total Einnahmen | | 0.00 | 0.00 | 0.00 |
| Investitionen im Finanzvermögen | | | | |
| Total Ausgaben | | 0.00 | 0.00 | 0.00 |
| Total Einnahmen | | 0.00 | 0.00 | 0.00 |
| Nettoinvestitionen Finanzvermögen | Ausgabenüberschuss (-) / Einnahmenüberschuss (+) | 0.00 | 0.00 | 0.00 |

Budget - Details

Erfolgsrechnung

Erläuterungen zur Erfolgsrechnung

Interne Zinsen

Der Zweckverband Kehrrichtorganisation Winterthur-Umgebung verfügt über kein Finanzvermögen. Deshalb müssen keine internen Verzinsungen vorgenommen werden.

7

Umweltschutz und Raumordnung

Abweichungsbegründungen ab CHF 500.-



| Konto | Budget 2023 | Budget 2022 | Differenz | |
|--------------|-------------|-------------|-----------------|---|
| 7300.3130.02 | 49'300.00 | 55'400.00 | 6'100.00 | 2022 musste die Waschanlage für Konfiskatgebäude in Winterthur ersetzt werden. Diese Kosten fallen 2023 nicht mehr an. |
| 7301.3132.00 | 1'000.00 | 8'000.00 | 7'000.00 | 2022 wurde externe Unterstützung für die Submission der Kehrrichtsammlung budgetiert. Diese Arbeiten sollten mehrheitlich abgeschlossen sein im 2022. |

9

Finanzen und Steuern

Abweichungsbegründungen ab CHF 500.-

| Konto | Budget 2023 | Budget 2022 | Differenz | |
|--------------|-------------|-------------|------------------|---|
| 9998.4612.00 | 85'000.00 | 97'400.00 | 12'400.00 | Durch den Wegfall von Anschaffungen bei der Waschanlage in Winterthur und externer Beratung, sinken die Kosten 2023 wieder und der Aufwandüberschuss sinkt. |

 = Verbesserung gegenüber Vorjahr
 = Verschlechterung gegenüber Vorjahr

Erfolgsrechnung

| Hauptaufgabenbereiche (Funktionale Gliederung) | Budget 2023 | | Budget 2022 | | Rechnung 2021 | |
|--|------------------|------------------|------------------|------------------|------------------|------------------|
| | Aufwand | Ertrag | Aufwand | Ertrag | Aufwand | Ertrag |
| 0 Allgemeine Verwaltung | 3'200.00 | 0.00 | 2'900.00 | 0.00 | 3'557.55 | 0.00 |
| 1 Öffentliche Ordnung und Sicherheit | 0.00 | 0.00 | 0.00 | 0.00 | 0.00 | 0.00 |
| 2 Bildung | 0.00 | 0.00 | 0.00 | 0.00 | 0.00 | 0.00 |
| 3 Kultur, Sport und Freizeit | 0.00 | 0.00 | 0.00 | 0.00 | 0.00 | 0.00 |
| 4 Gesundheit | 0.00 | 0.00 | 0.00 | 0.00 | 0.00 | 0.00 |
| 5 Soziale Sicherheit | 0.00 | 0.00 | 0.00 | 0.00 | 0.00 | 0.00 |
| 6 Verkehr und Nachrichtenübermittlung | 0.00 | 0.00 | 0.00 | 0.00 | 0.00 | 0.00 |
| 7 Umweltschutz und Raumordnung | 81'800.00 | 0.00 | 94'500.00 | 0.00 | 73'327.35 | 0.00 |
| 8 Volkswirtschaft | 0.00 | 0.00 | 0.00 | 0.00 | 0.00 | 0.00 |
| 9 Finanzen und Steuern | 0.00 | 85'000.00 | 0.00 | 97'400.00 | 0.00 | 76'884.90 |
| Total Aufwand / Ertrag | 85'000.00 | 85'000.00 | 97'400.00 | 97'400.00 | 76'884.90 | 76'884.90 |
| Ertrags-/Aufwandüberschuss | 0.00 | 0.00 | 0.00 | 0.00 | 0.00 | 0.00 |
| Total | 85'000.00 | 85'000.00 | 97'400.00 | 97'400.00 | 76'884.90 | 76'884.90 |

Erfolgsrechnung

| Einzelkonten nach Funktionen | | Budget 2023 | | Budget 2022 | | Rechnung 2021 | |
|------------------------------|---|------------------|------------------|------------------|------------------|------------------|------------------|
| | | Aufwand | Ertrag | Aufwand | Ertrag | Aufwand | Ertrag |
| 0 | ALLGEMEINE VERWALTUNG | 3'200.00 | | 2'900.00 | | 3'557.55 | |
| | Nettoergebnis | | 3'200.00 | | 2'900.00 | | 3'557.55 |
| 0110 | Legislative | 3'200.00 | | 2'900.00 | | 3'557.55 | |
| | Nettoergebnis | | 3'200.00 | | 2'900.00 | | 3'557.55 |
| 3000.02 | Tag- und Sitzungsgelder Behörden und Kommissionen | 1'100.00 | | 900.00 | | | |
| 3050.00 | AG-Beiträge AHV, IV, EO, ALV, Verwaltungskosten | 100.00 | | | | | |
| 3130.00 | Dienstleistungen Dritter | 400.00 | | 400.00 | | 1'558.20 | |
| 3132.00 | Honorare externe Berater, Gutachter, Fachexperten usw. | 1'600.00 | | 1'600.00 | | 1'999.35 | |
| 7 | UMWELTSCHUTZ UND RAUMORDNUNG | 81'800.00 | | 94'500.00 | | 73'327.35 | |
| | Nettoergebnis | | 81'800.00 | | 94'500.00 | | 73'327.35 |
| 7300 | Abfallwirtschaft | 74'800.00 | | 80'900.00 | | 67'521.00 | |
| | Nettoergebnis | | 74'800.00 | | 80'900.00 | | 67'521.00 |
| 3000.01 | Entschädigungen Behörden und Kommissionen | 1'700.00 | | 1'700.00 | | 1'700.00 | |
| 3000.02 | Tag- und Sitzungsgelder Behörden und Kommissionen | 800.00 | | 800.00 | | 450.00 | |
| 3050.00 | AG-Beiträge AHV, IV, EO, ALV, Verwaltungskosten | | | | | | |
| 3053.00 | AG-Beiträge an Unfall- und Personal-Haftpflichtversicherungen | | | | | 6.95 | |
| 3099.00 | Übriger Personalaufwand | | | 100.00 | | | |
| 3102.00 | Drucksachen, Publikationen | 100.00 | | 100.00 | | 60.00 | |
| 3118.00 | Anschaffung immaterielle Anlagen | | | | | 681.20 | |
| 3130.01 | Dienstleistungen Dritter für Kadaver-Einsammeldienst | 19'900.00 | | 19'900.00 | | 19'154.90 | |
| 3130.02 | Dienstleistungen Dritter für Kadaver-Zwischenlagerung | 49'300.00 | | 55'400.00 | | 42'559.70 | |
| 3170.00 | Reisekosten und Spesen | | | | | | |
| 3199.00 | Übriger Sachaufwand | 100.00 | | | | 39.50 | |
| 3612.00 | Entschädigungen an Gemeinden und Zweckverbände | 2'900.00 | | 2'900.00 | | 2'868.75 | |
| 7301 | Abfallwirtschaft [Gemeindebetrieb] | 7'000.00 | | 13'600.00 | | 5'806.35 | |
| | Nettoergebnis | | 7'000.00 | | 13'600.00 | | 5'806.35 |
| 3000.01 | Entschädigungen Behörden und Kommissionen | 1'700.00 | | 1'700.00 | | 1'700.00 | |
| 3000.02 | Tag- und Sitzungsgelder Behörden und Kommissionen | 800.00 | | 800.00 | | 450.00 | |
| 3050.00 | AG-Beiträge AHV, IV, EO, ALV, Verwaltungskosten | | | | | | |
| 3053.00 | AG-Beiträge an Unfall- und Personal-Haftpflichtversicherungen | | | | | 6.95 | |
| 3099.00 | Übriger Personalaufwand | | | 100.00 | | | |

Erfolgsrechnung

| Einzelkonten nach Funktionen | Budget 2023 | | Budget 2022 | | Rechnung 2021 | |
|--|------------------|------------------|------------------|------------------|------------------|------------------|
| | Aufwand | Ertrag | Aufwand | Ertrag | Aufwand | Ertrag |
| 3102.00 Drucksachen, Publikationen | 500.00 | | 100.00 | | 60.00 | |
| 3118.00 Anschaffung immaterielle Anlagen | | | | | 681.20 | |
| 3132.00 Honorare externe Berater | 1'000.00 | | 8'000.00 | | | |
| 3170.00 Reisekosten und Spesen | | | | | | |
| 3199.00 Übriger Sachaufwand | 100.00 | | | | 39.45 | |
| 3612.00 Entschädigungen an Gemeinden und Zweckverbände | 2'900.00 | | 2'900.00 | | 2'868.75 | |
| 9 FINANZEN UND STEUERN | | 85'000.00 | | 97'400.00 | | 76'884.90 |
| Nettoergebnis | 85'000.00 | | 97'400.00 | | 76'884.90 | |
| 9998 Abschluss Zweckverband | | 85'000.00 | | 97'400.00 | | 76'884.90 |
| Nettoergebnis | 85'000.00 | | 97'400.00 | | 76'884.90 | |
| 4612.00 Aufwandüberschuss z.L. Verbandsgemeinden | | 85'000.00 | | 97'400.00 | | 76'884.90 |
| 9999 Abschluss | 0.00 | 0.00 | 0.00 | 0.00 | 0.00 | 0.00 |
| Nettoergebnis | | 0.00 | | 0.00 | | 0.00 |
| 9000.00 Ertragsüberschuss | 0.00 | | 0.00 | | 0.00 | |
| 9001.00 Aufwandüberschuss | | 0.00 | | 0.00 | | 0.00 |
| Total Aufwand | 85'000.00 | | 97'400.00 | | 76'884.90 | |
| Total Ertrag | | 85'000.00 | | 97'400.00 | | 76'884.90 |

Investitionsrechnung

Erläuterungen zu den Investitionsrechnungen

7

Umweltschutz und Raumordnung

Es sind keine Investitionsprojekte geplant.